



ESTUDIO DE OPINIÓN PÚBLICA

REGIÓN PIURA - AGOSTO 2022



Econ. Raúl Martínez Luna
Gerente Luna Consultores & Asociados
Responsable del Estudio



Luna Consultores & Asociados, empresa de investigación de mercado líder en el norte del Perú, presenta su primer estudio de opinión realizado en la región Piura, para lo cual se ha aplicado un total de **2,000 ENTREVISTAS** a hombres y mujeres mayores de edad.

Agradecemos la confianza y la espera por parte de la población, respecto a estos primeros resultados de Luna Consultores & Asociados, para que la ciudadanía, autoridades, dirigentes, líderes, entre otros, puedan dar una mirada al contexto actual político en nuestra región Piura y sus provincias y distritos.

Luna Consultores & Asociados, remarca que el presente estudio de opinión, recogió la respuesta de la ciudadanía, **aplicando una ficha, que contenía el nombre del candidato a nivel distrital, provincial y regional, así como su respectivo logo de campaña del partido político**, para que el elector(a) puede elegir a su candidato(a) favorito(a).

Los presentes resultados obedecen a la fotografía del momento, para el **periodo comprendido entre el domingo 07 de agosto y miércoles 10 de agosto**, fecha en que se realizó el presente trabajo de campo.

OBJETIVO

Conocer la intención de voto, con miras a las elecciones municipales y del gobierno regional de Piura 2022.

UNIVERSO

Hombres y mujeres de la Región Piura, mayores de edad que cuenten con su respectivo DNI, la misma que se detalla a continuación:

PROVINCIA	MASCULINO	FEMENINO	REGIÓN PIURA	PESO ELECTORAL
Piura	276,472	288,791	565,263	41.4%
Sullana	118,647	120,387	239,034	17.5%
Morropón	66,547	63,271	129,818	9.5%
Talara	52,818	52,468	105,286	7.7%
Ayabaca	50,685	45,641	96,326	7.1%
Paíta	45,013	43,995	89,008	6.5%
Huancabamba	44,599	44,038	88,637	6.5%
Sechura	26,567	25,748	52,315	3.8%
REGIÓN PIURA	681,348	684,339	1,365,687	100.0%

Fuente: Población Electoral - Reniec, Enero 2020

TÉCNICA:

Aplicación de cuestionario en forma presencial, con las medidas de bioseguridad de cada entrevistador.

MUESTRA:

2,000 encuestas aplicadas face to face.

SISTEMA DE MUESTREO:

Se realizó una muestra probabilística polietápica. Los estratos se definen por SEIS provincias de ocho que comprenden al departamento Piura y en cada estrato se seleccionó una muestra de localidades (distritos) y dentro de ellas zonas con inicio aleatorio de manzanas. Posteriormente se realizó un muestreo sistemático de viviendas en cada manzana seleccionada y se aplicaron cuotas de sexo para la selección de personas al interior de cada vivienda.

DISTRIBUCIÓN DE LA MUESTRA:

Provincia de Piura: 950
Provincia de Sullana: 250
Provincia de Morropón: 200
Provincia de Talara: 200
Provincia de Paita: 200
Provincia de Sechura: 200

SUPERVISIÓN:

25% del total de entrevistas realizadas

NIVEL DE CONFIANZA Y MARGEN DE ERROR:

El margen de error a nivel global es de $\pm 2.2\%$ y el nivel de confianza es del 95% a nivel regional.

TRABAJO DE CAMPO:

Del 07 al 10 de agosto 2022.

PROCESAMIENTO DE DATOS:

Paquete estadístico SPSS 22

FINANCIAMIENTO: Luna Consultores:

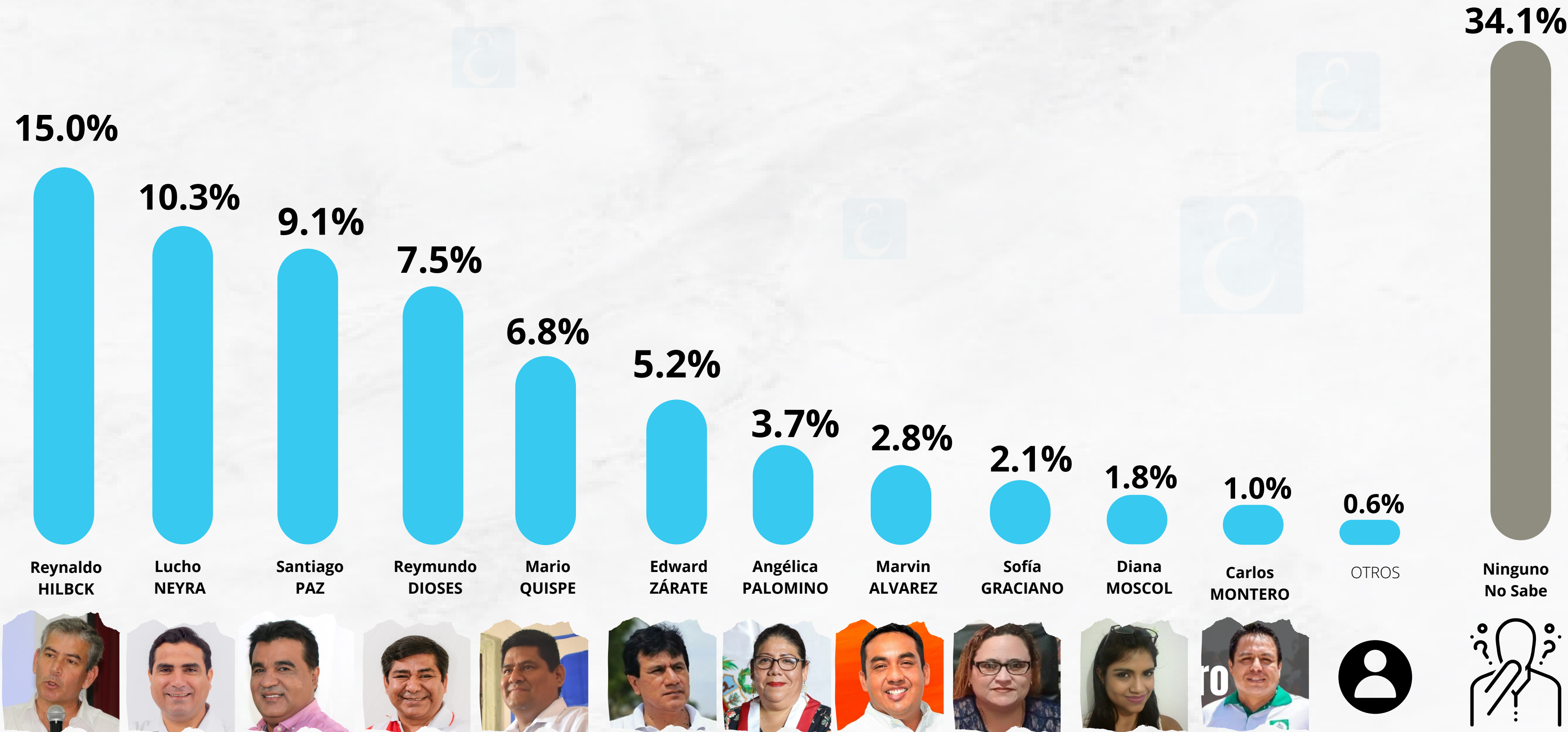


INTENCIÓN DE VOTO

GOBIERNO REGIONAL DE PIURA - AGOSTO 2022



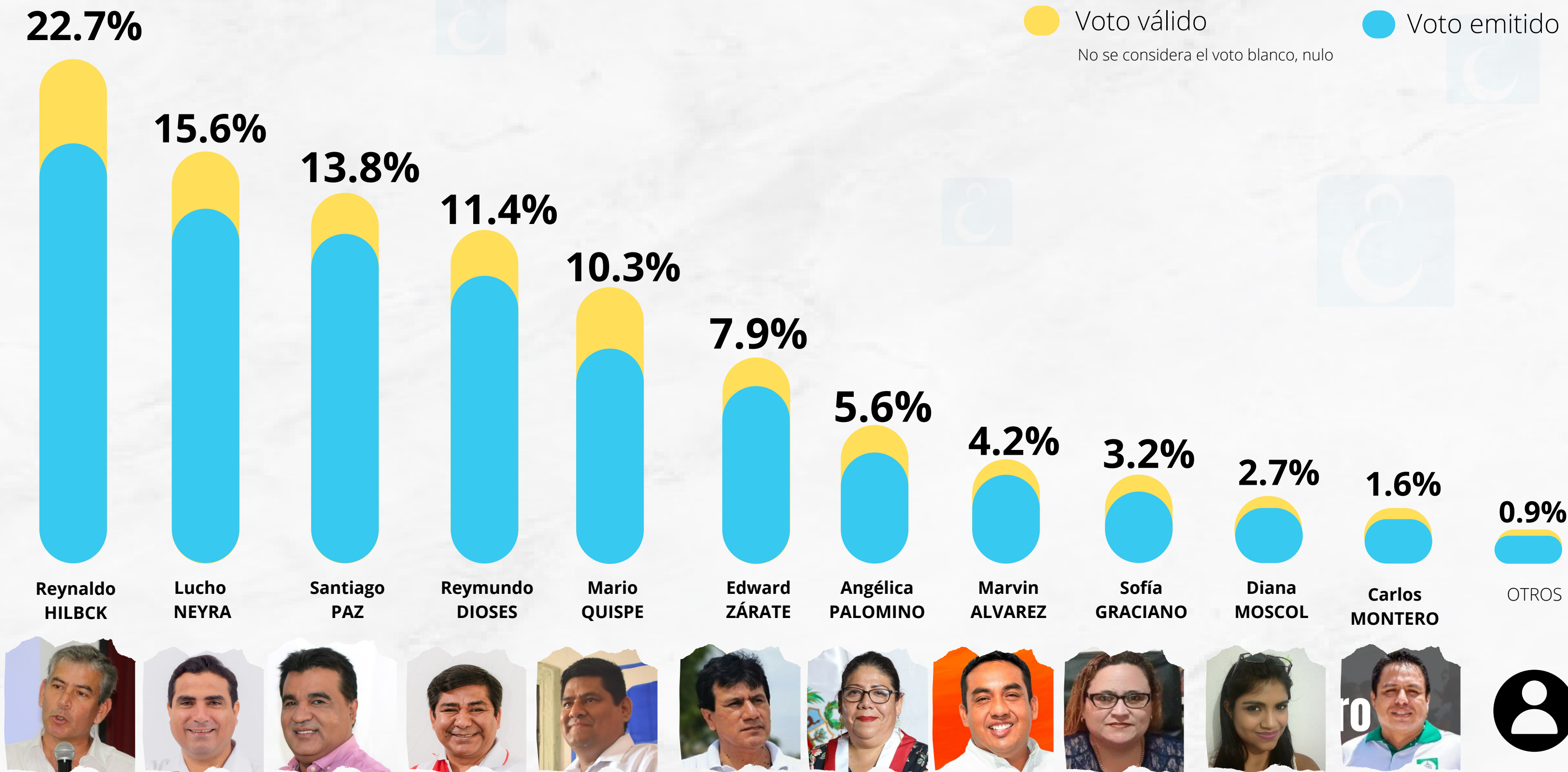
Econ. Raúl Martínez Luna
Gerente Luna Consultores & Asociados
Responsable del Estudio



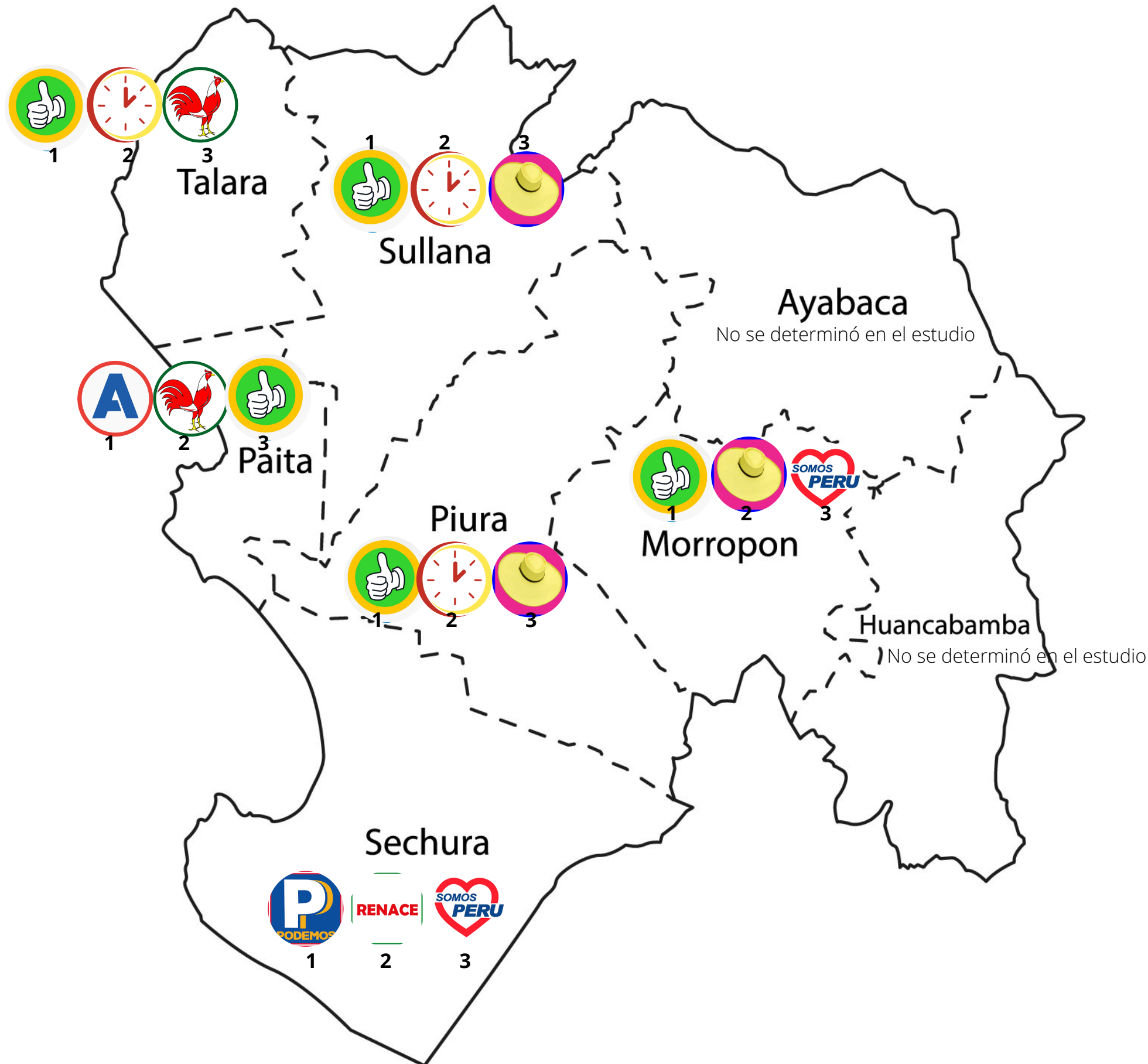
INTENCIÓN DE VOTO EMITIDO - GOBIERNO REGIONAL DE PIURA

DETALLE POR PROVINCIAS - Agosto 2022

Si las elecciones para elegir al próximo gobernador regional de Piura fueran mañana, ¿Por quién votarias?	TOTAL REGIÓN PIURA	PROVINCIA					
		Piura	Sullana	Morropón	Talara	Paíta	Sechura
Reynaldo Hilbck - Unidad Regional	15.0	12.8	13.6	31.5	16.0	13.0	4.5
Lucho Neyra - Contigo Región	10.3	9.7	13.6	5.5	15.5	12.0	
Santiago Paz - Región para Todos	9.1	8.8	13.2	12.5	2.5	4.0	7.5
Reymundo Dioses Somos Perú	7.5	7.3	9.6	11.0	4.5	2.0	7.5
Mario Quispe - Fuerza Regional	6.8	5.7	5.2	2.5	16.5	15.0	3.0
Edwar Zárate - Alianza para el Progreso	5.2	4.9	2.0	4.0	3.0	16.5	11.0
Angélica Palomino - Renace	3.7	3.5	1.2	3.5	3.0	3.5	19.0
Marvin Alvarez - Fuerza Popular	2.8	2.8	4.0	3.5	2.0	1.0	
Sofía Graciano - Podemos Perú	2.1	1.7	0.8	0.5	1.0		22.5
Diana Moscol - Perú Libre	1.8	2.6	0.8	0.5	4.0		
Carlos Montero - Frente de la Esperanza	1.0	0.9	0.8		4.5	1.0	
Otros	0.6	0.7	0.8		1.5	0.5	
No sabe	20.4	20.3	24.8	18.0	12.5	24.5	16.5
Ninguno	13.7	18.5	9.6	7.0	13.5	7.0	8.5
TOTAL REGIÓN PIURA	100.0	100.0	100.0	100.0	100.0	100.0	100.0

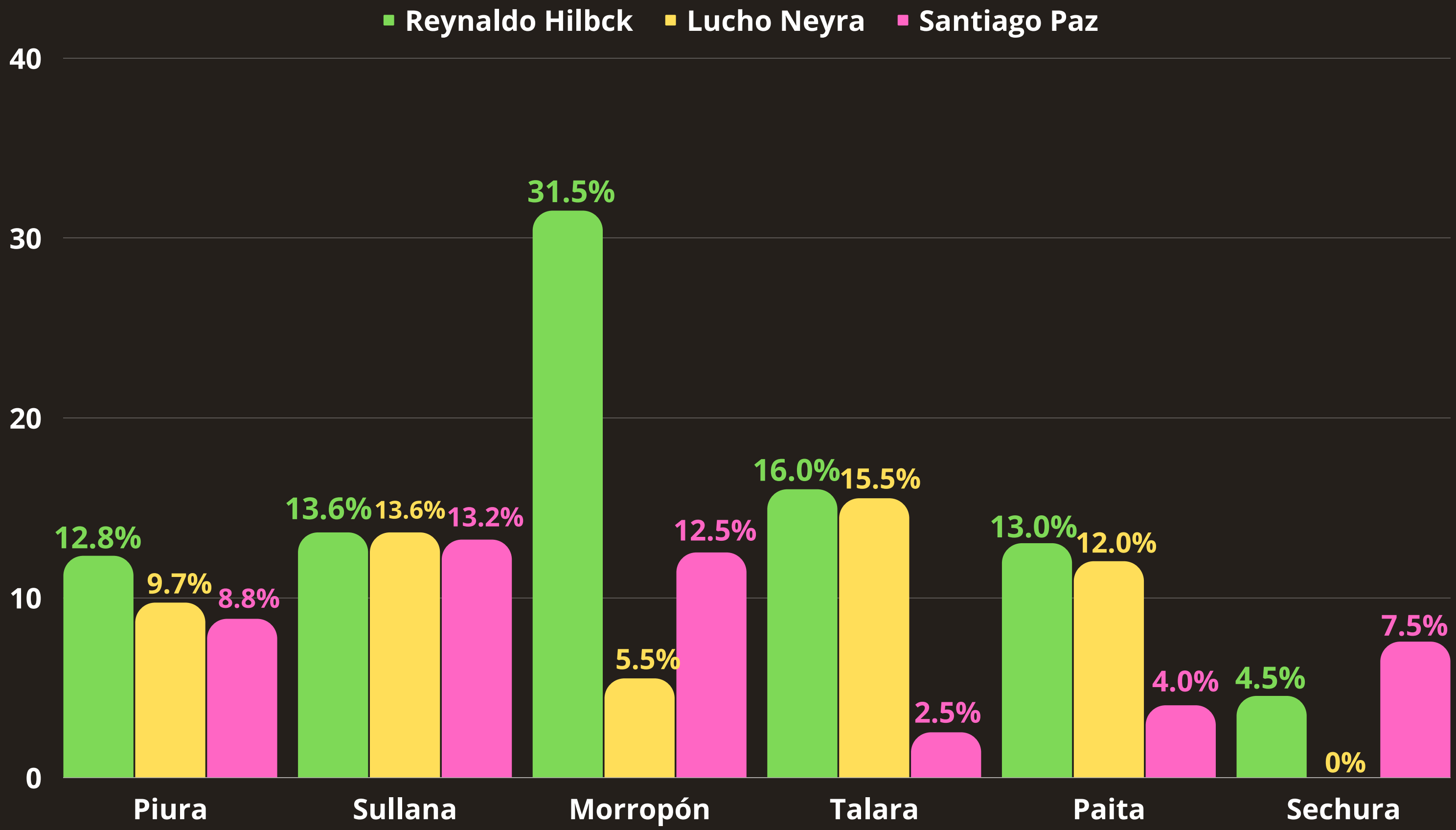


TOP 03 INTENCIÓN DE VOTO PARA GOBIERNO REGIONAL DE PIURA - DETALLE POR PROVINCIAS *Agosto 2022*



TOP 03 INTENCIÓN DE VOTO PARA GOBIERNO REGIONAL DE PIURA - DETALLE POR PROVINCIAS

Agosto 2022



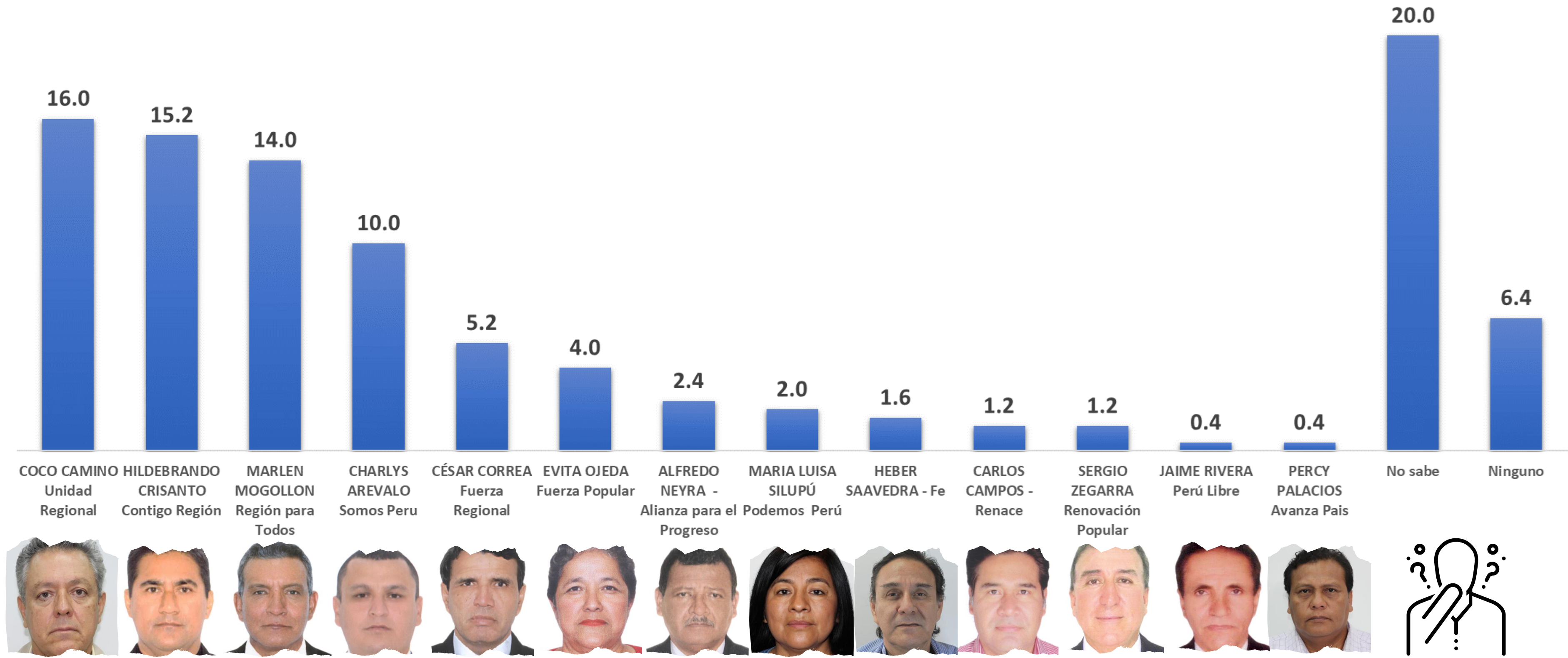


INTENCIÓN DE VOTO

MUNICIPALIDADES PROVINCIALES - AGOSTO 2022

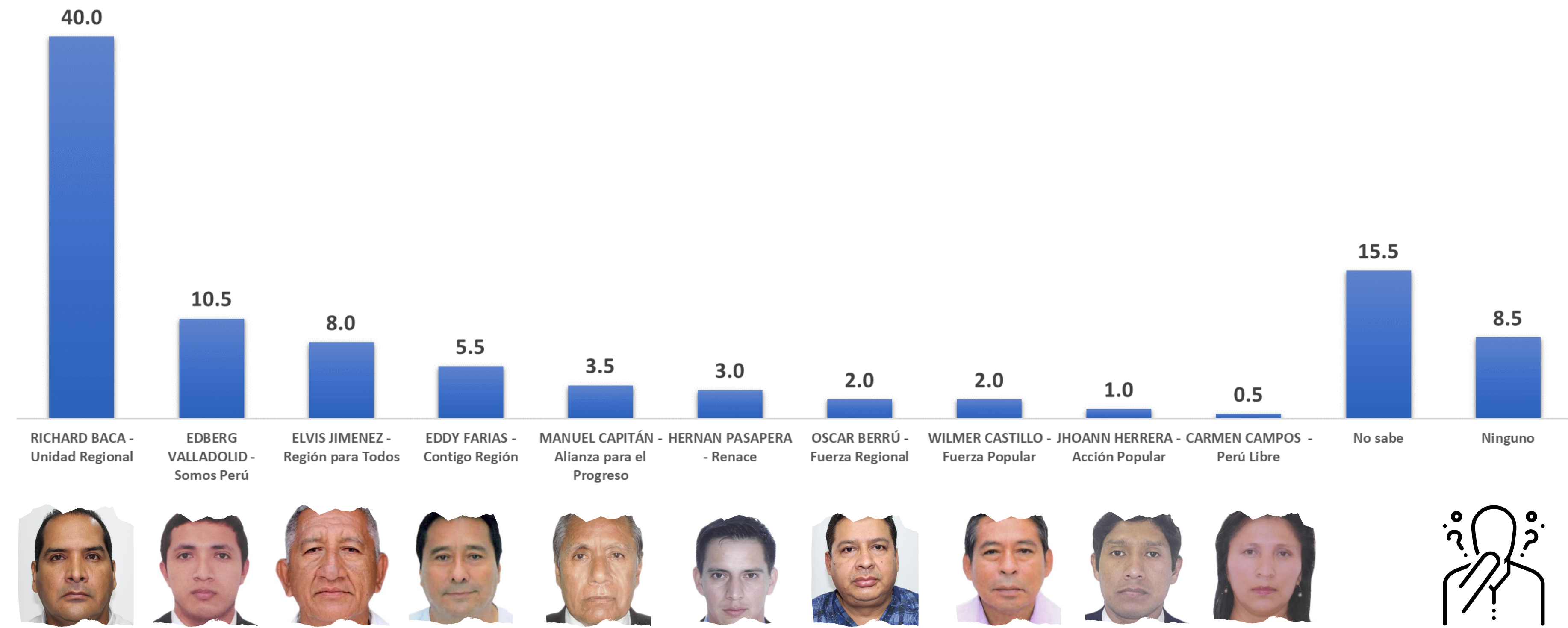


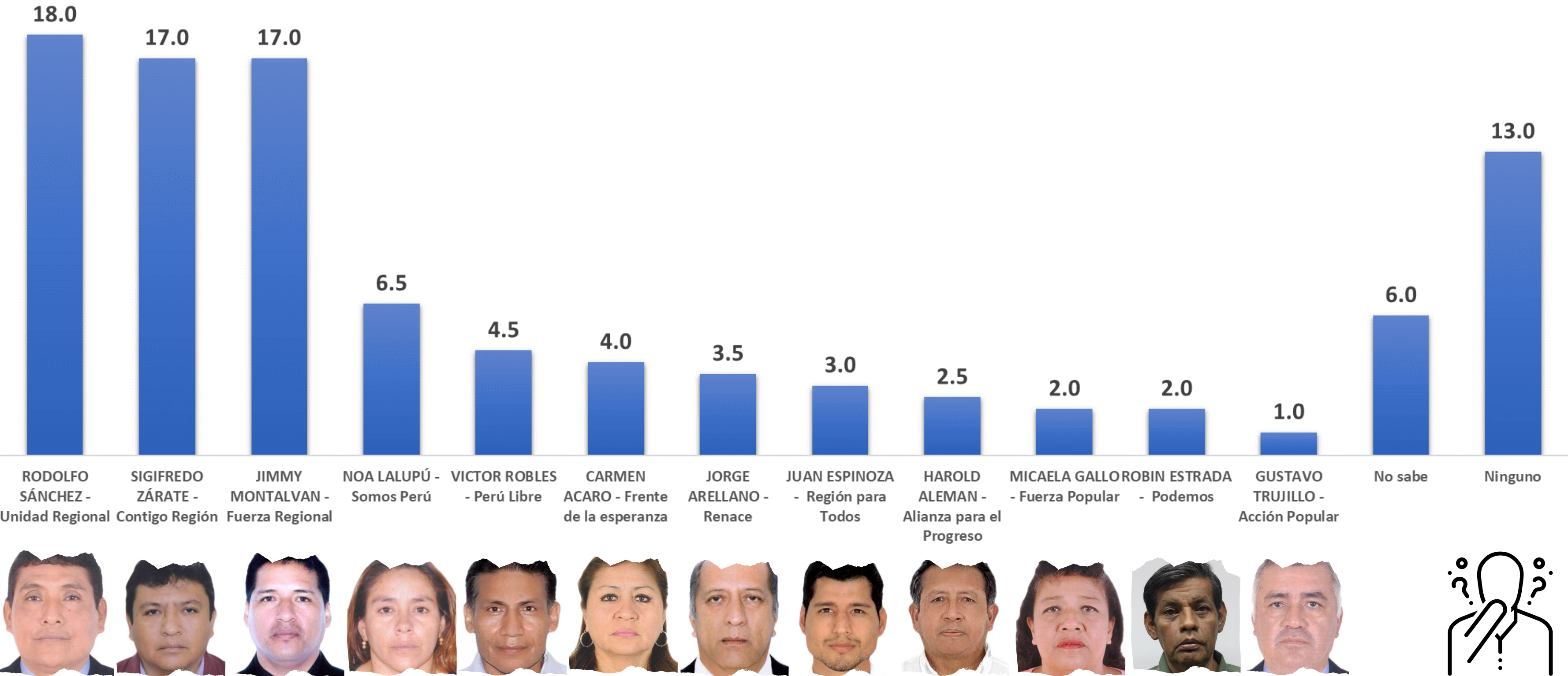
Econ. Raúl Martínez Luna
Gerente Luna Consultores & Asociados
Responsable del Estudio

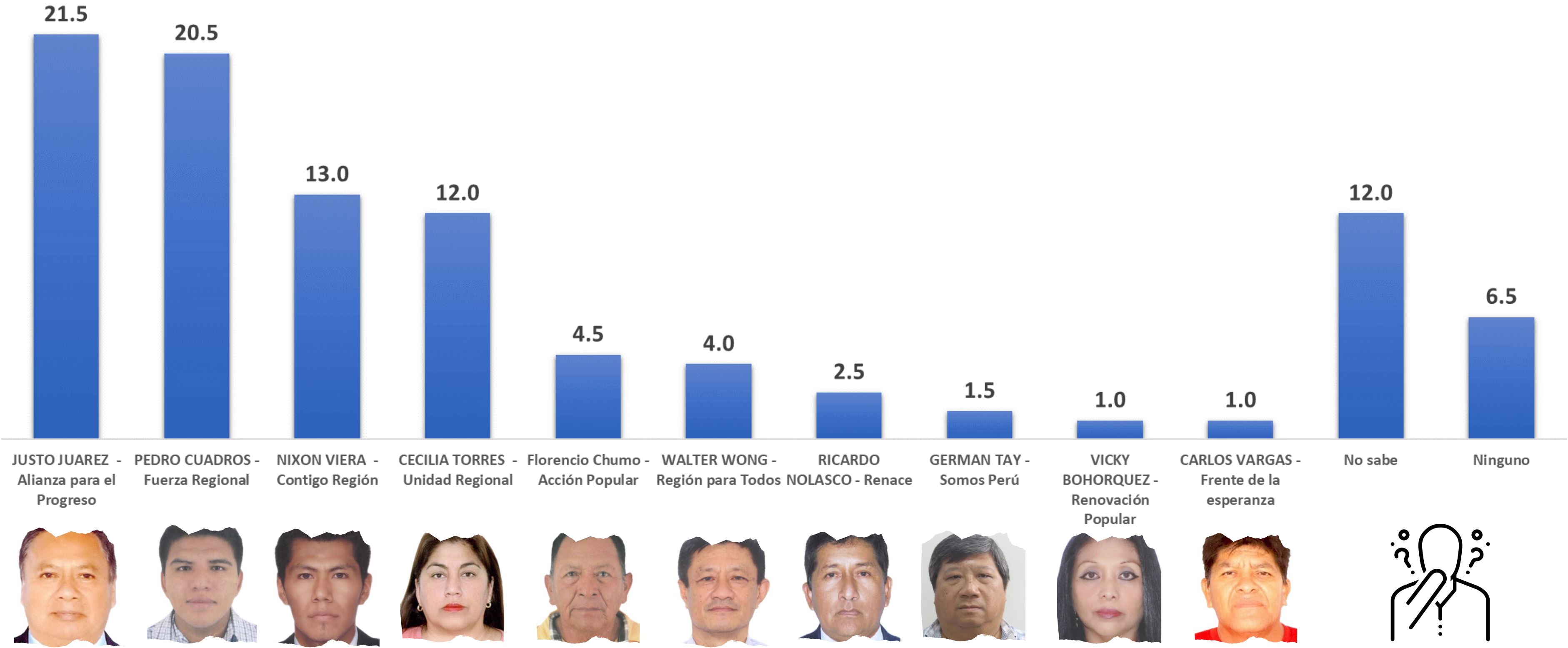


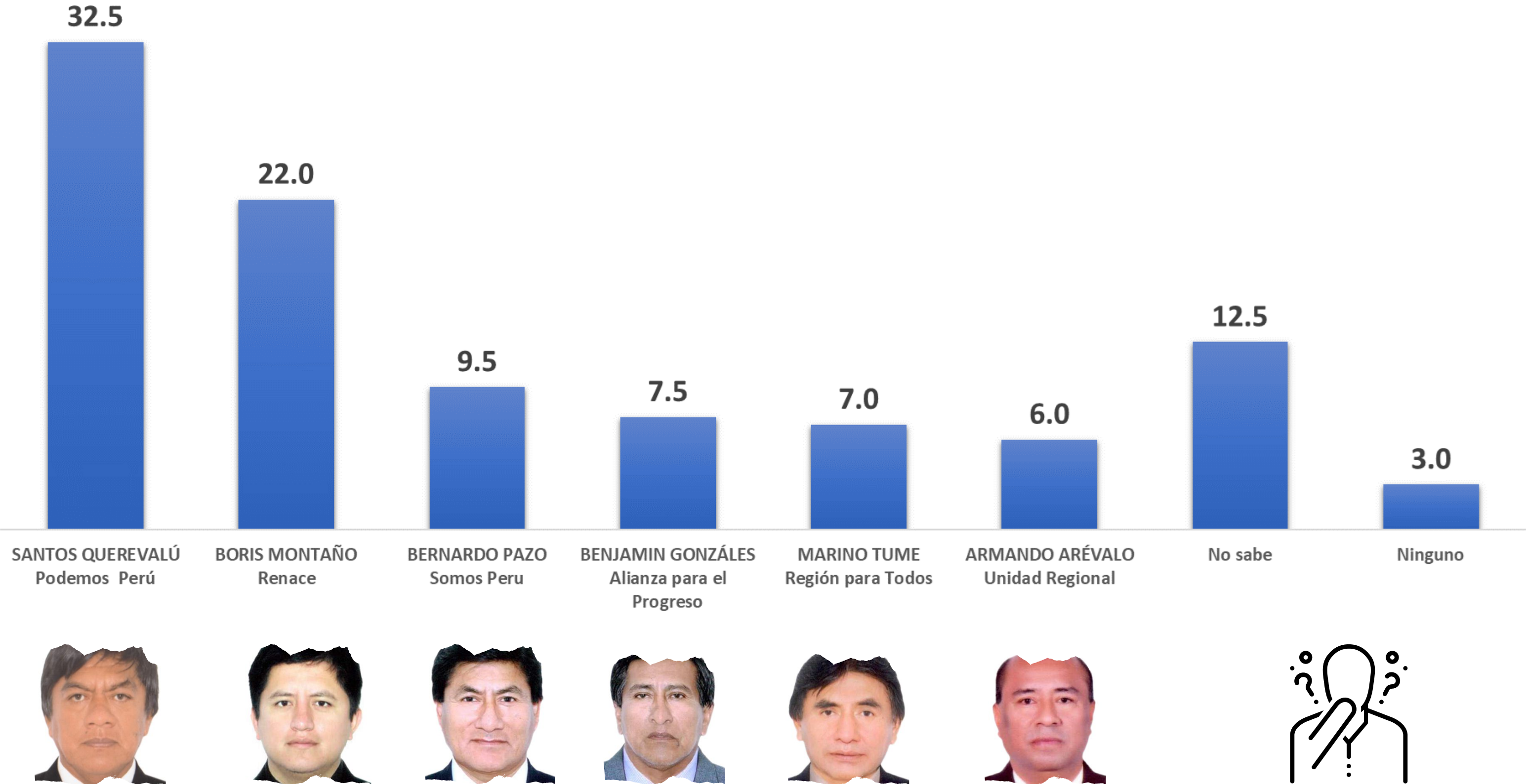
INTENCIÓN DE VOTO PARA ALCALDE PROVINCIAL DE MORROPÓN

Agosto 2022



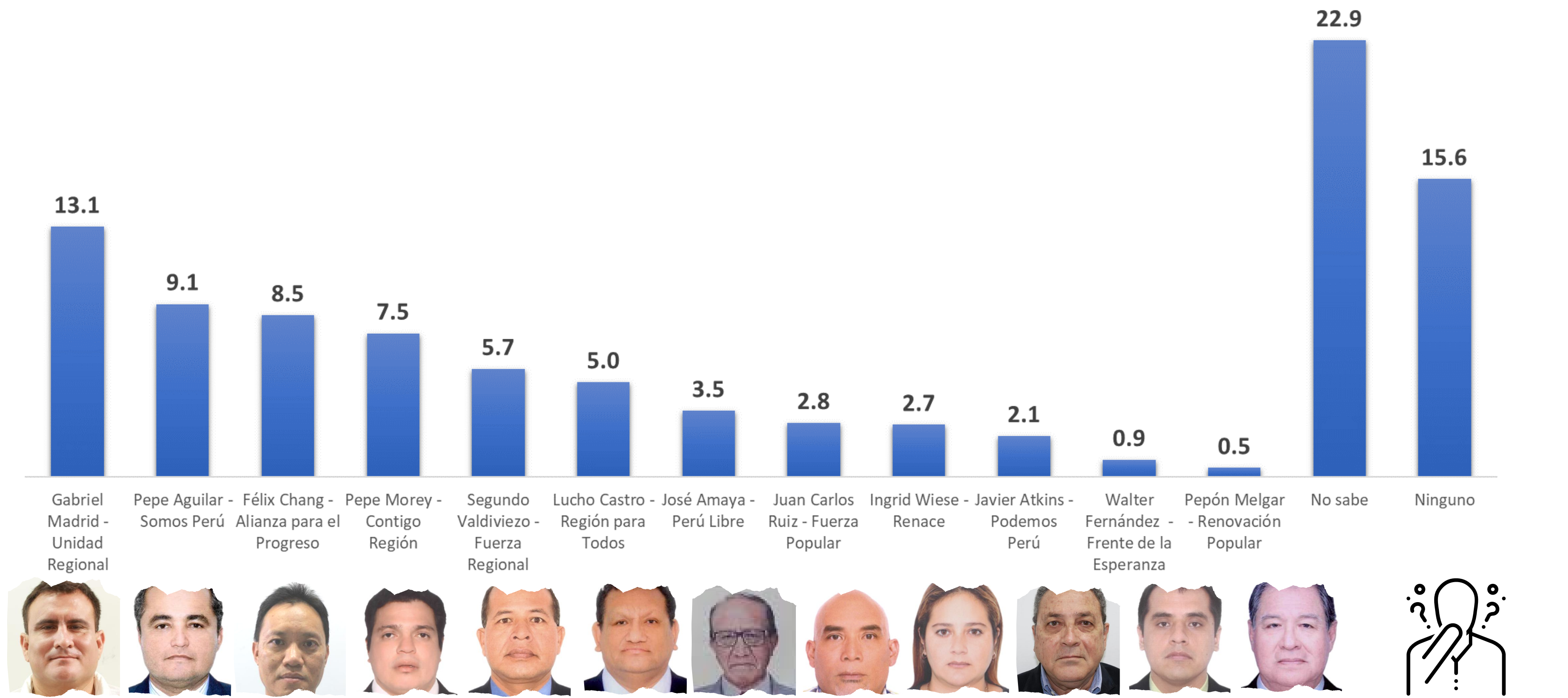






INTENCIÓN DE VOTO PARA ALCALDE PROVINCIAL DE PIURA

Agosto 2022



INTENCIÓN DE VOTO PARA ALCALDE PROVINCIAL DE PIURA

DETALLE POR DISTRITOS

Agosto 2022

Si las elecciones para elegir al próximo alcalde provincial de Piura fueran mañana, ¿Por quién votarias?	TOTAL PROVINCIA PIURA	DISTRITO						
		Piura	Castilla	Veintiséis de Octubre	Tambogrande	Catacaos	La Unión	La Arena
Gabriel Madrid - Unidad Regional	13.1	8.0	18.7	8.7	16.0	8.7	32.0	14.0
Pepe Aguilar - Somos Perú	9.1	4.0	8.7	10.7	20.7	10.7	4.0	3.0
Félix Chang - Alianza para el Progreso	8.5	10.7	11.3	12.0	2.7	6.7	2.0	
Pepe Morey - Contigo Región	7.5	6.0	6.0	6.0	16.7	1.3		22.0
Segundo Valdiviezo - Fuerza Regional	5.7	0.7	8.7	5.3	3.3	20.7	4.0	
Lucho Castro - Región para Todos	5.0	2.7	6.0	6.7	4.0	6.0	3.0	10.0
José Amaya - Perú Libre	3.5	2.0	2.0	4.0	0.7	1.3	17.0	13.0
Juan Carlos Ruiz - Fuerza Popular	2.8	2.0	5.3	4.0	0.7	1.3	5.0	
Ingrid Wiese - Renace	2.7	2.7	3.3	2.0	3.3	4.0		2.0
Javier Atkins - Podemos Perú	2.1	3.3	0.7	1.3	0.7	6.7		2.0
Walter Fernández - Frente de la Esperanza	0.9			0.7			2.0	13.0
Pepón Melgar - Renovación Popular	0.5			1.3	1.3	0.7		
No sabe	22.9	34.7	12.0	29.3	20.7	16.7	17.0	8.0
Ninguno	15.6	23.3	17.3	8.0	9.3	15.3	14.0	13.0
TOTAL PROVINCIA DE PIURA	100.0	100.0	100.0	100.0	100.0	100.0	100.0	100.0

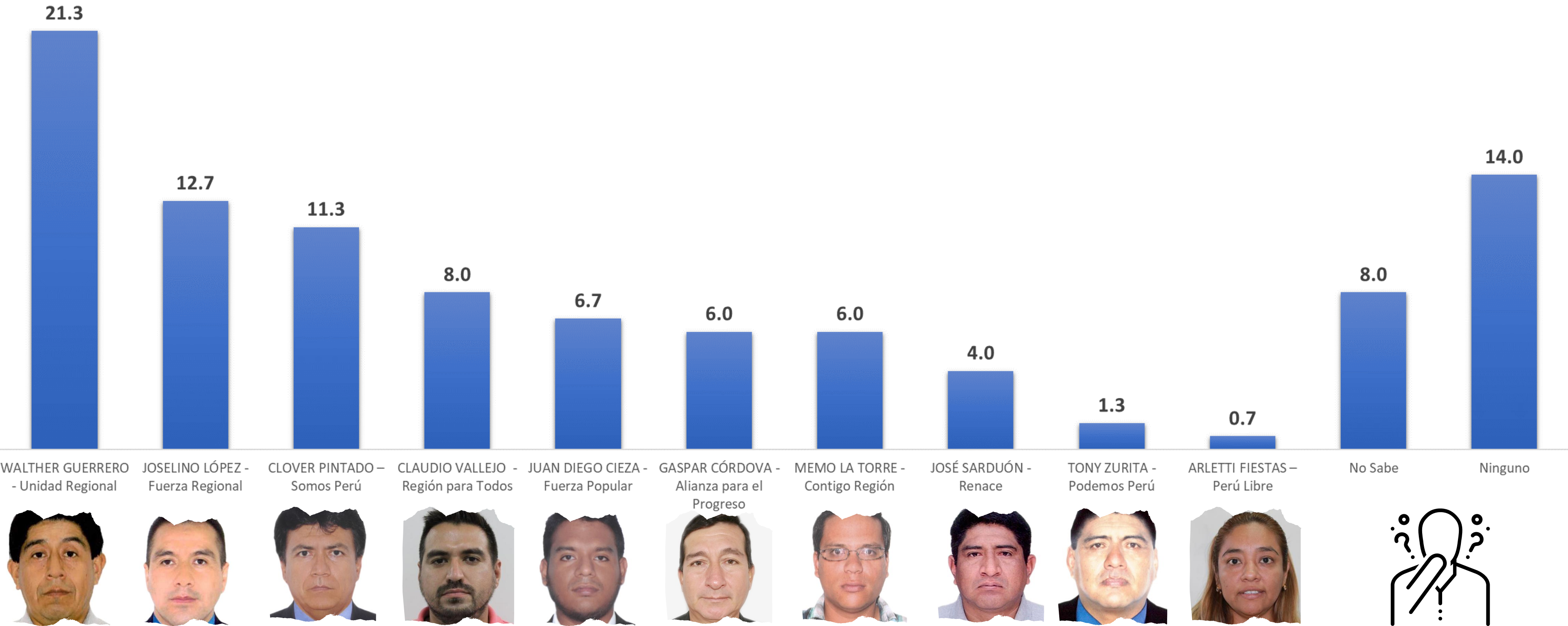


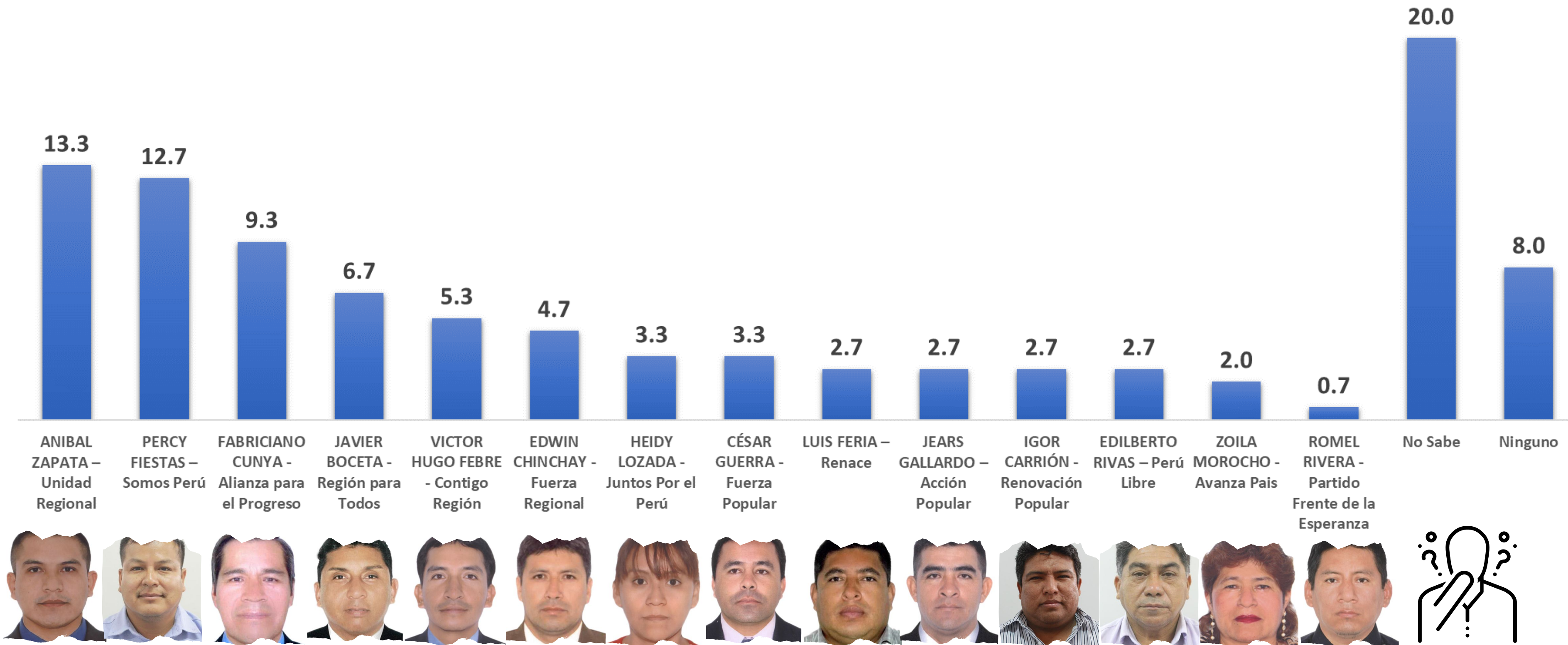
INTENCIÓN DE VOTO

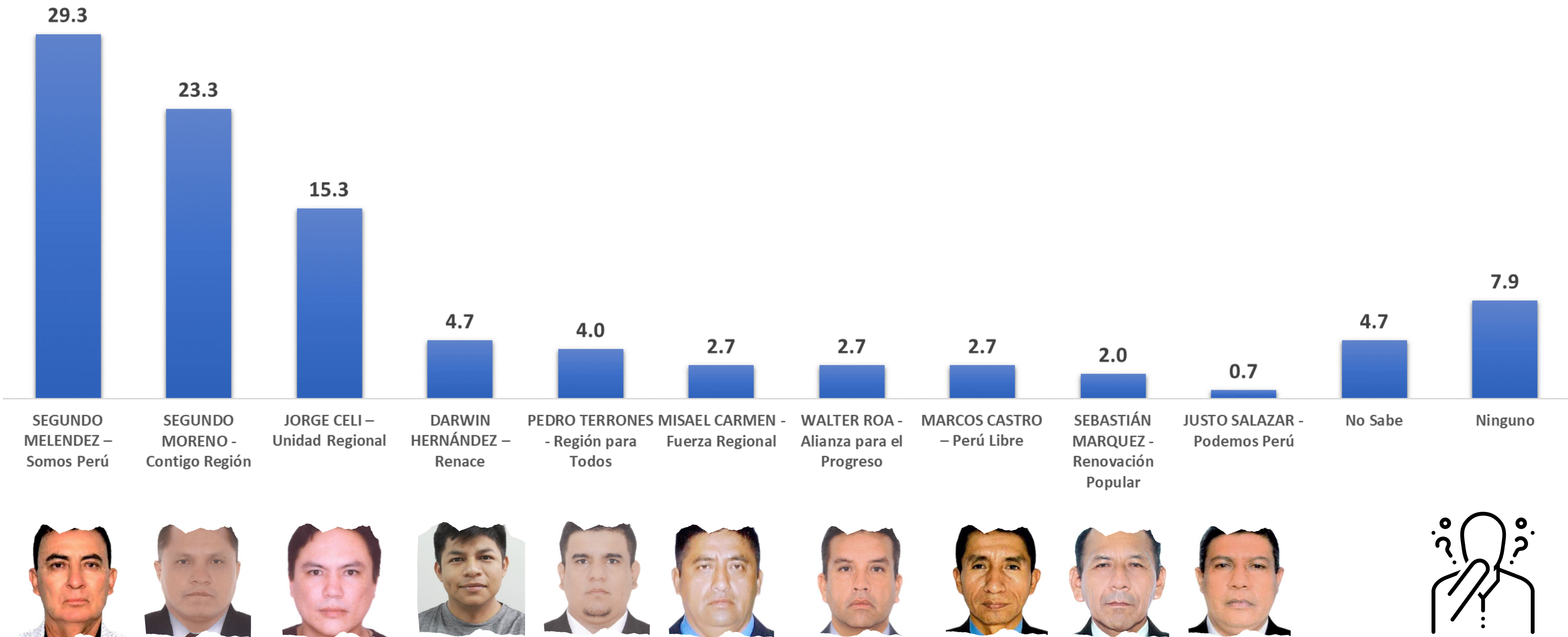
MUNICIPALIDADES DISTRIALES DE PIURA - AGOSTO 2022

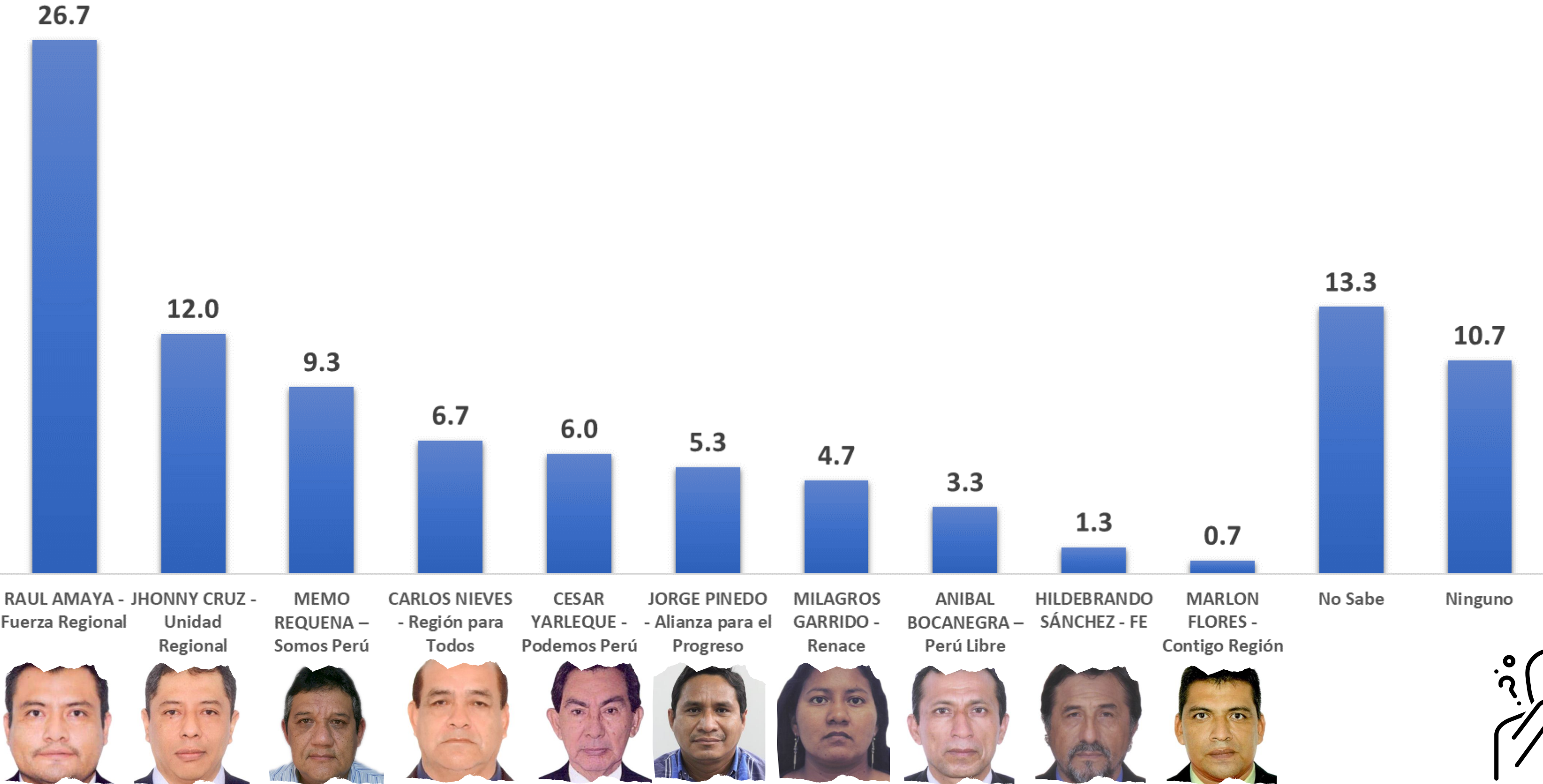


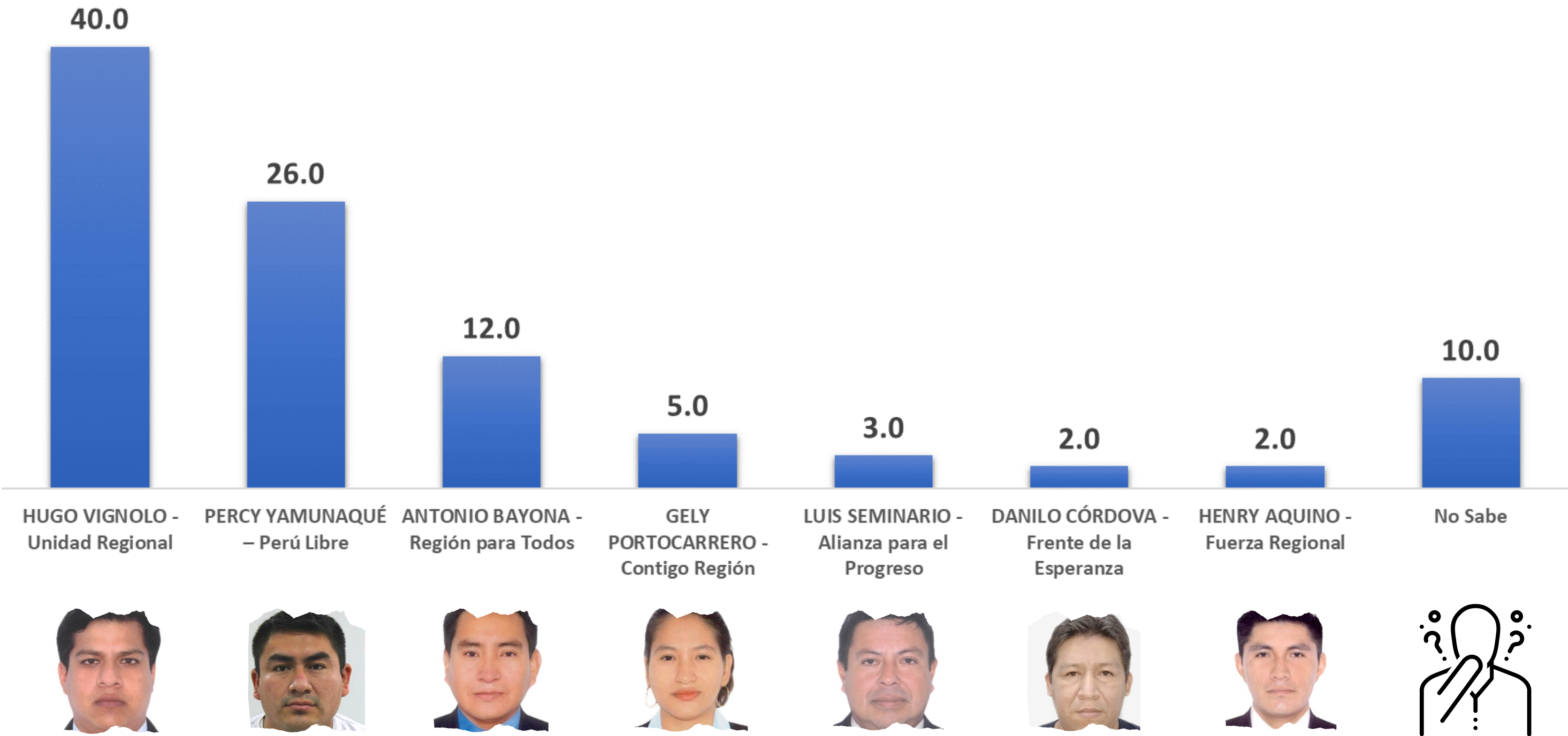
Econ. Raúl Martínez Luna
Gerente Luna Consultores & Asociados
Responsable del Estudio















ESTUDIO DE OPINIÓN PÚBLICA

REGIÓN PIURA - AGOSTO 2022



Econ. Raúl Martínez Luna
Gerente Luna Consultores & Asociados
Responsable del Estudio