



# ESTUDIO DE OPINIÓN REGIÓN ICA – JUNIO 2022



# CONTENIDO



1. *Ficha Técnica del Estudio.*
2. *Problemática Ciudadana.*
3. *Evaluación de autoridad regional y nacional.*
4. *Intención de Voto Provincial y Regional de Ica.*
5. *Motivos que impulsan a votar por el candidato regional.*
6. *Antivoto Regional.*



# FICHA TÉCNICA DEL ESTUDIO



**Objetivo del Estudio:** Conocer y analizar la intención de voto con miras a las elecciones municipales y regionales 2022.

**Universo:** Hombres y Mujeres entre 18 a 65 años de edad en la localidad objetivo del estudio.

**Muestra:** Se aplicaron un total de 1,000 encuestas.

**Técnica:** Aplicación de cuestionario en forma presencial, con las medidas de bioseguridad de cada entrevistador.

**Distribución de la Muestra:**

Provincia de Ica: 400

Provincia de Chincha: 250

Provincia de Pisco: 150

Provincia de Palpa: 100

Provincia de Nasca: 100

**Nivel de Confianza y Margen de error:** El margen de error es de  $\pm 3.1\%$  y el nivel de confianza es del 95% a nivel regional.



# FICHA TÉCNICA DEL ESTUDIO



**Trabajo de Campo:** Del 11 al 13 junio 2022.

**Procesamiento de Datos:** Paquete estadístico SPSS 22.

**Financiamiento:** M&H Comunicaciones Digitales del Sur S.R.L

## **DATOS DE LA EMPRESA:**

**Nombre de la Encuestadora:**  
Luna Consultores & Asociados

**Registro Electoral:**  
329/REE/JNE.

**Página Web:**  
[www.lunaconsultores.com](http://www.lunaconsultores.com)





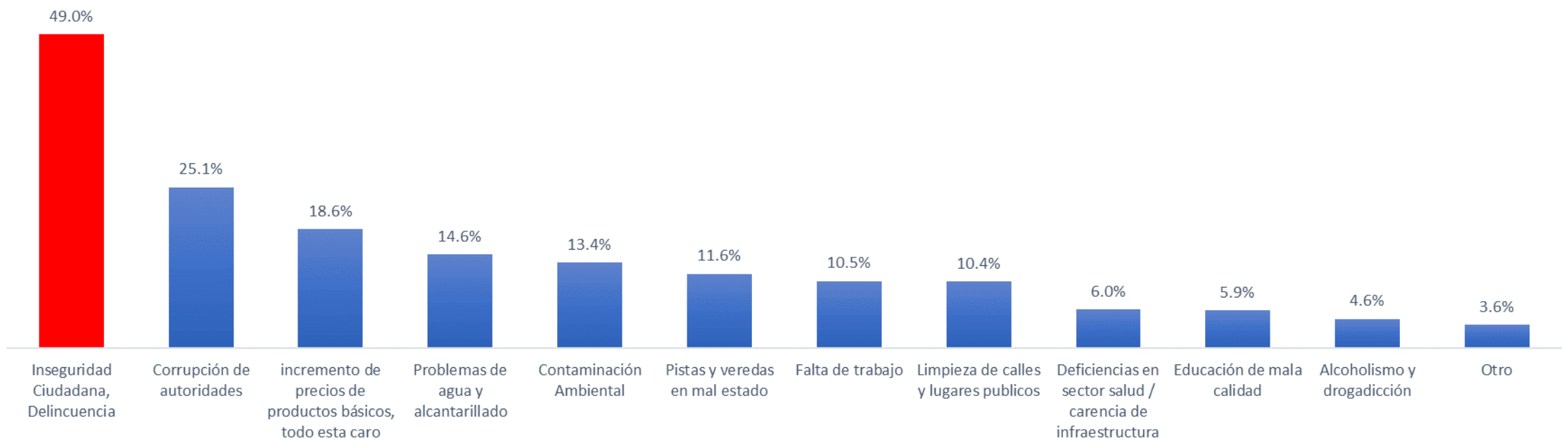


# PROBLEMÁTICA CIUDADANA

## JUNIO 2022



# LA INSEGURIDAD CIUDADANA, CORRUPCIÓN DE AUTORIDADES E INCREMENTO DE PRECIOS DE LA CANASTA BÁSICA, SON LOS PRINCIPALES PROBLEMAS EN LA REGIÓN ICA



Fuente: 1000 encuestas aplicadas en la región Ica del 11 al 13 junio 2022

# CADA PROVINCIA TIENE UN PROBLEMA POR RESALTAR ESTO TIENE QUE SER TOMADO EN CUENTA EN LOS MENSAJES DE CAMPAÑA

PROBLEMAS QUE TIENE LA CIUDADANÍA	TOTAL	PROVINCIA				
		Ica	Palpa	Pisco	Chincha	Nazca
Inseguridad Ciudadana, Delincuencia	<b>49.0%</b>	53.4%	27.3%	63.6%	59.3%	10.0%
Corrupción de autoridades	<b>25.1%</b>	21.2%	26.3%	9.9%	39.8%	22.0%
incremento de precios de productos basicos, todo esta caro	<b>18.6%</b>	28.7%	14.1%	9.1%	6.1%	25.0%
Problemas de agua y alcantarillado	<b>14.6%</b>	12.3%	28.3%	10.7%	6.1%	36.0%
Contaminación Ambiental	<b>13.4%</b>	11.1%	14.1%	23.1%	11.0%	16.0%
Pistas y veredas en mal estado	<b>11.6%</b>	5.5%	28.3%	6.6%	19.9%	5.0%
Falta de trabajo	<b>10.5%</b>	16.9%	10.1%	5.8%	3.7%	8.0%
Limpieza de calles y lugares publicos	<b>10.4%</b>	11.3%	9.1%	5.0%	13.4%	7.0%
Deficiencias en sector salud / carencia de infraestructura	<b>6.0%</b>	7.1%	9.1%	9.1%	1.2%	7.0%
Educación de mala calidad	<b>5.9%</b>	7.1%	5.1%	0.8%	6.5%	7.0%
Alcoholismo y drogadiccion	<b>4.6%</b>	9.1%	3.0%	-	0.8%	3.0%
Otro	<b>3.6%</b>	5.8%	11.1%	-	-	1.0%

Fuente: 1000 encuestas aplicadas en la región Ica del 11 al 13 junio 2022




# EVALUACIÓN DE AUTORIDADES JUNIO 2022





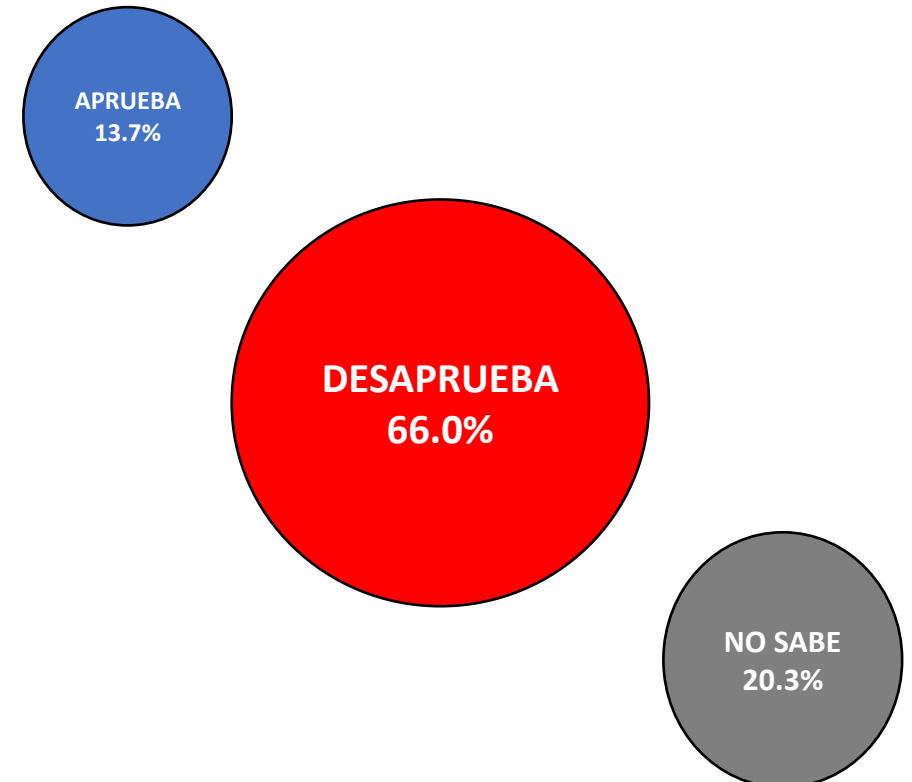
# EVALUACIÓN DE LA GESTIÓN DEL PRESIDENTE DEL PERÚ, PEDRO CASTILLO

## JUNIO 2022

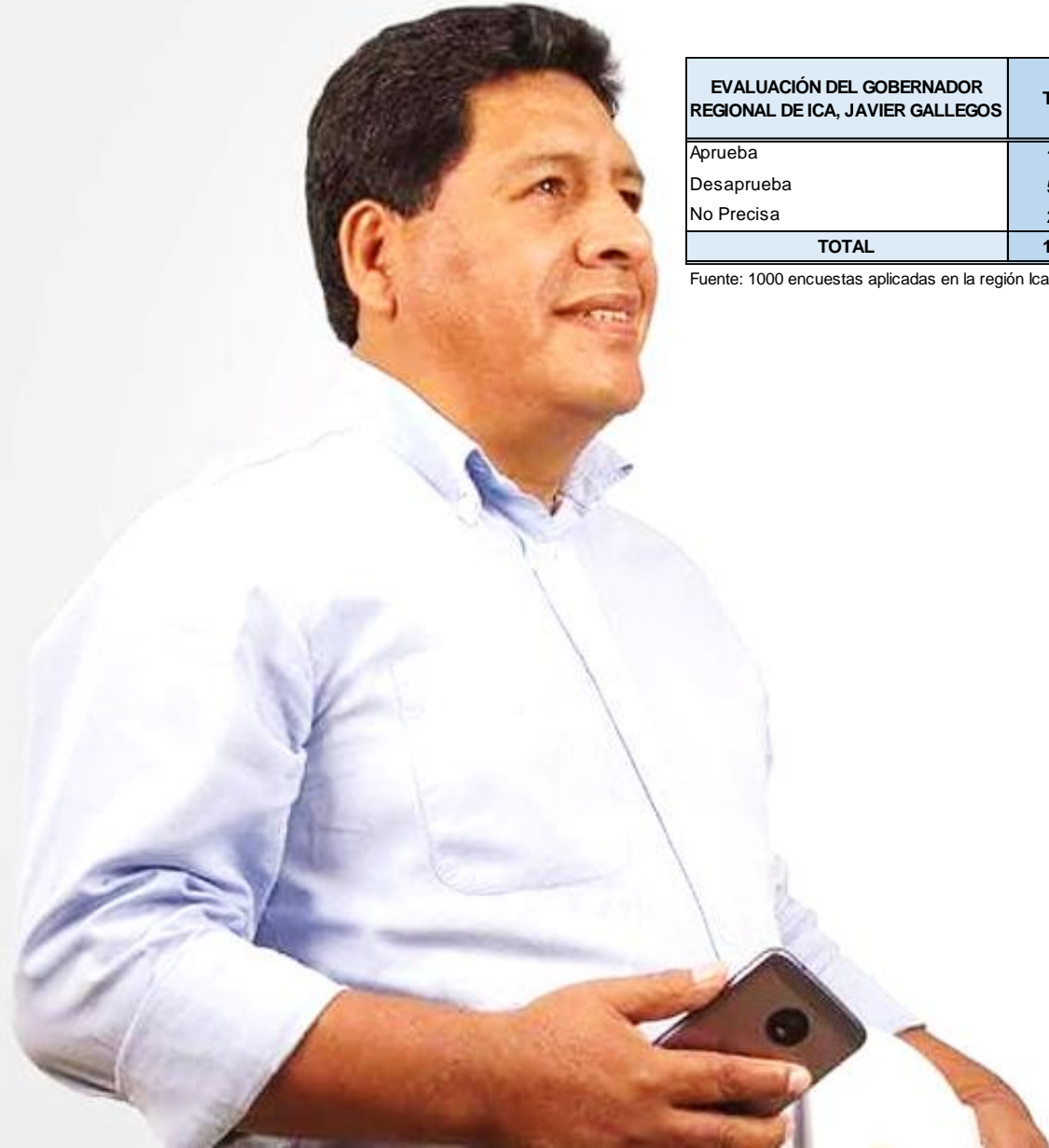


EVALUACIÓN DE LA GESTIÓN DEL PRESIDENTE DEL PERÚ, PEDRO CASTILLO	TOTAL	SEXO		GRUPO DE EDAD			PROVINCIA				
		MASCULINO	FEMENINO	18-29 años	30-45 años	>45 años	Ica	Palpa	Pisco	Chincha	Nasca
Aprueba	13.7%	15.6%	11.9%	11.0%	15.3%	14.9%	10.7%	33.3%	19.6%	14.7%	10.5%
Desaprueba	66.0%	64.8%	66.9%	68.7%	65.0%	63.4%	51.3%	50.0%	78.0%	78.1%	87.2%
No Precisa	20.3%	19.6%	21.2%	20.3%	19.8%	21.6%	37.9%	16.7%	2.4%	7.2%	2.3%
<b>TOTAL</b>	<b>100.0%</b>	<b>100.0%</b>	<b>100.0%</b>	<b>100.0%</b>	<b>100.0%</b>	<b>100.0%</b>	<b>100.0%</b>	<b>100.0%</b>	<b>100.0%</b>	<b>100.0%</b>	<b>100.0%</b>

Fuente: 1000 encuestas aplicadas en la región Ica del 11 al 13 junio 2022

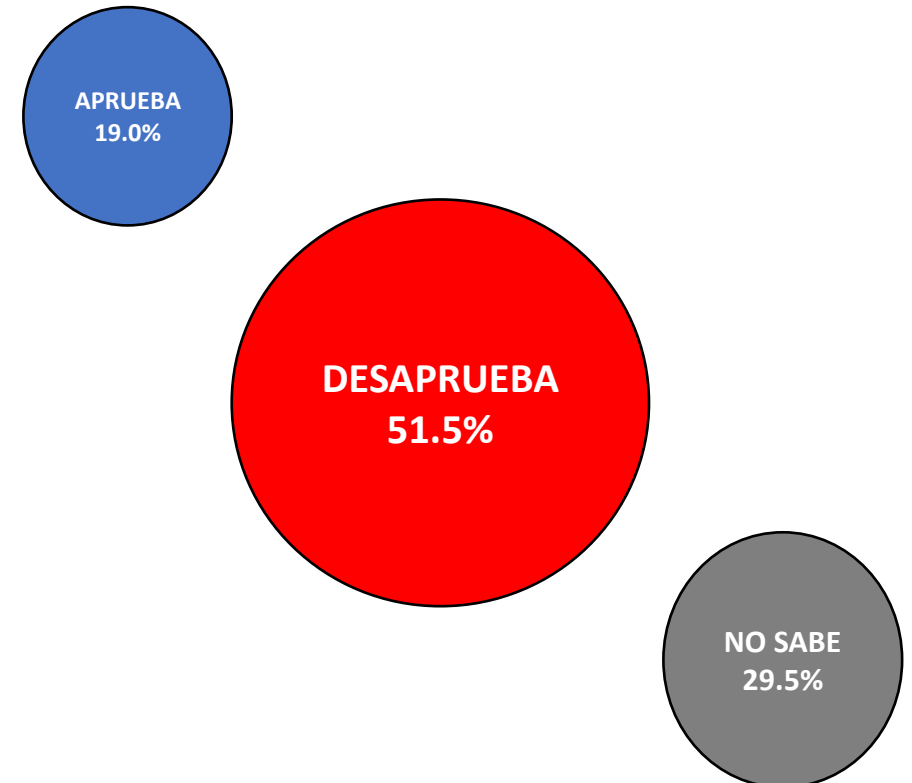


# EVALUACIÓN DE LA GESTIÓN DEL GOBERNADOR REGIONAL DE ICA, JAVIER GALLEGOS - JUNIO 2022



EVALUACIÓN DEL GOBERNADOR REGIONAL DE ICA, JAVIER GALLEGOS	TOTAL	SEXO		GRUPO DE EDAD			PROVINCIA				
		MASCULINO	FEMENINO	18-29 años	30-45 años	>45 años	Ica	Palpa	Pisco	Chincha	Nasca
Aprueba	19.0%	20.4%	17.4%	17.3%	20.0%	19.4%	25.4%	16.7%	27.2%	8.0%	2.3%
Desaprueba	51.5%	52.1%	50.8%	52.3%	50.3%	51.9%	46.0%	50.0%	68.0%	42.2%	74.7%
No Precisa	29.5%	27.5%	31.8%	30.3%	29.8%	28.7%	28.6%	33.3%	4.7%	49.8%	23.0%
<b>TOTAL</b>	<b>100.0%</b>	<b>100.0%</b>	<b>100.0%</b>	<b>100.0%</b>	<b>100.0%</b>	<b>100.0%</b>	<b>100.0%</b>	<b>100.0%</b>	<b>100.0%</b>	<b>100.0%</b>	<b>100.0%</b>

Fuente: 1000 encuestas aplicadas en la región Ica del 11 al 13 junio 2022



# EVALUACIÓN DE LA GESTIÓN DEL GOBERNADOR REGIONAL DE ICA, JAVIER GALLEGOS - JUNIO 2022



## MOTIVOS DE APROBACIÓN – 19.0%



## MOTIVOS DE DESAPROBACIÓN – 51.5%



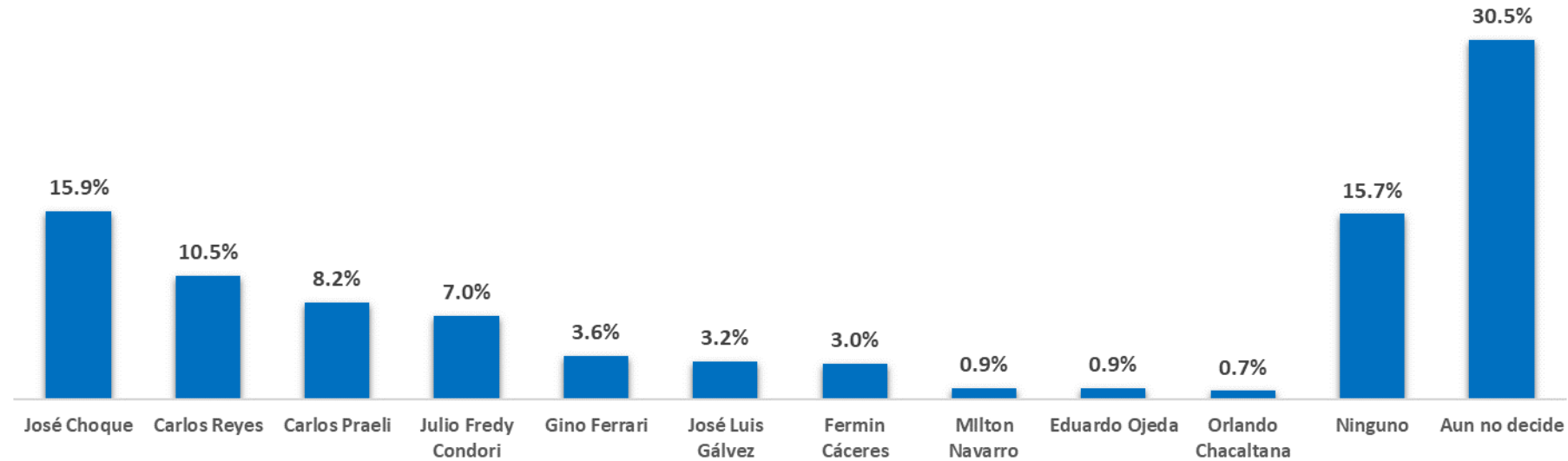


**INTENCIÓN DE VOTO  
PROVINCIAL Y REGIONAL DE ICA  
JUNIO 2022**





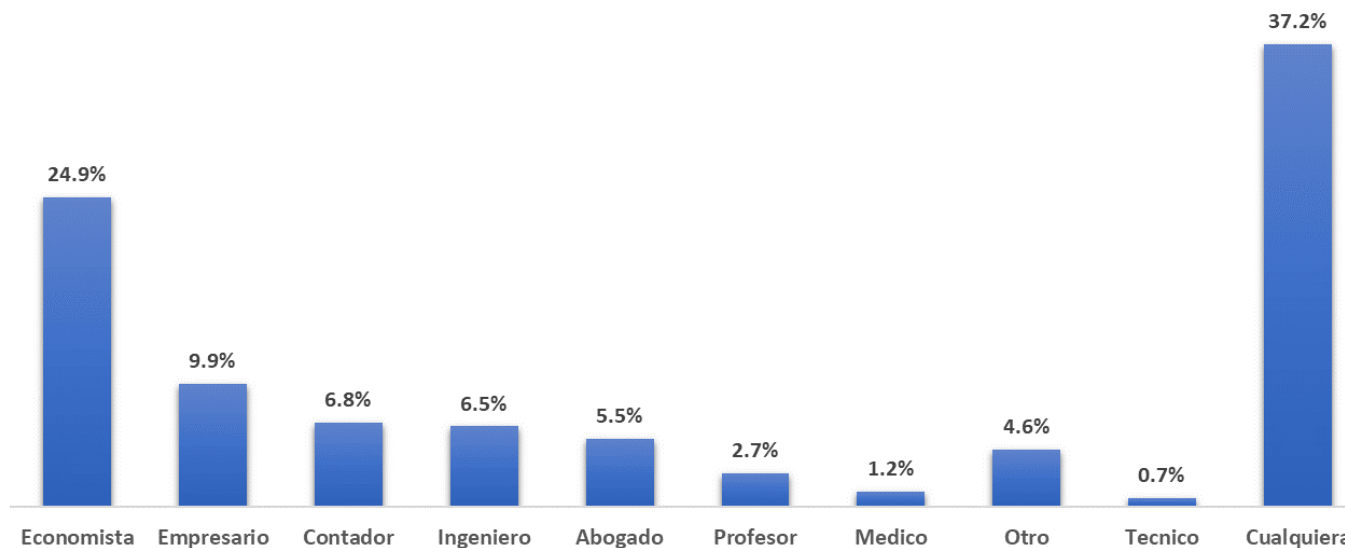
# SI LAS ELECCIONES PARA ELEGIR AL PRÓXIMO ALCALDE PROVINCIAL DE ICA FUERAN MAÑANA ¿POR QUÉ CANDIDATO VOTARÍA USTED?



CANDIDATO A LA PROVINCIA DE ICA	TOTAL	SEXO		GRUPO DE EDAD			DISTRITO					
		MASCULINO	FEMENINO	18-29 años	30-45 años	>45 años	Ica	Parcona	La Tinguiña	Santiago	Subtanjalla	Salas
José Choque	15.9%	15.2%	16.7%	16.3%	15.2%	17.0%	13.3%	4.5%	30.0%	28.1%	25.9%	16.0%
Carlos Reyes	10.5%	11.2%	10.0%	5.8%	10.5%	12.9%	10.4%	6.1%	24.0%	6.3%	11.1%	-
Carlos Praeli	8.2%	8.9%	7.2%	8.7%	8.4%	6.8%	10.0%	16.7%	-	3.1%	-	-
Julio Fredy Condori	7.0%	5.4%	8.6%	9.6%	5.2%	7.5%	4.2%	6.1%	-	12.5%	25.9%	24.0%
Gino Ferrari	3.6%	3.1%	4.1%	1.9%	4.2%	4.1%	1.3%	-	-	18.8%	3.7%	24.0%
José Luis Gálvez	3.2%	4.5%	2.7%	-	4.7%	4.8%	1.7%	3.0%	2.0%	9.4%	7.4%	8.0%
Fermin Cáceres	3.0%	2.7%	3.6%	1.9%	3.7%	2.7%	1.7%	1.5%	16.0%	-	-	-
Milton Navarro	0.9%	0.9%	0.9%	1.0%	1.6%	-	1.3%	-	-	-	-	4.0%
Eduardo Ojeda	0.9%	0.4%	1.4%	1.0%	0.5%	1.4%	1.7%	-	-	-	-	-
Orlando Chacaltana	0.7%	0.4%	0.9%	1.0%	-	1.4%	-	-	-	3.1%	-	8.0%
Ninguno	15.7%	16.5%	14.5%	14.4%	13.6%	19.7%	12.5%	37.9%	14.0%	6.3%	11.1%	8.0%
Aun no decide	30.5%	30.8%	29.4%	38.5%	32.5%	21.8%	42.1%	24.2%	14.0%	12.5%	14.8%	8.0%
<b>TOTAL</b>	<b>100.0%</b>	<b>100.0%</b>	<b>100.0%</b>	<b>100.0%</b>	<b>100.0%</b>	<b>100.0%</b>	<b>100.0%</b>	<b>100.0%</b>	<b>100.0%</b>	<b>100.0%</b>	<b>100.0%</b>	<b>100.0%</b>



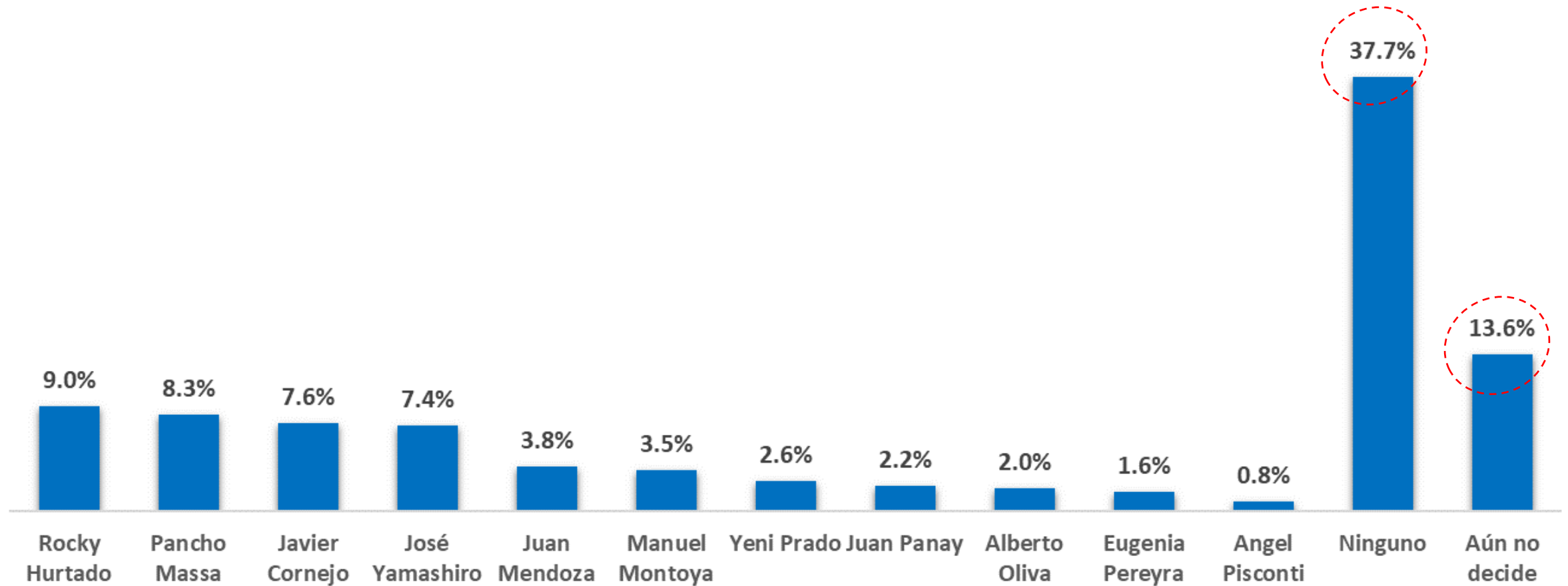
# LOS ELECTORES DE LA REGIÓN ICA, PREFEREN A UN ECONOMISTA O EMPRESARIO PARA CANDIDATO A POLÍTICA



QUÉ PROFESIÓN DEBERÍA TENER EL CANDIDATO IDEAL	TOTAL	SEXO		GRUPO DE EDAD			PROVINCIA				
		MASCULINO	FEMENINO	18-29 años	30-45 años	>45 años	Ica	Palpa	Pisco	Chincha	Nasca
Economista	24.9%	23.8%	25.8%	25.5%	22.9%	26.1%	28.8%	16.7%	4.1%	34.3%	19.8%
Empresario	9.9%	7.8%	12.1%	10.4%	10.5%	9.0%	6.3%	5.6%	17.2%	5.6%	27.9%
Contador	6.8%	8.2%	5.5%	7.4%	5.2%	9.0%	6.9%	5.6%	15.4%	0.8%	7.0%
Ingeniero	6.5%	6.6%	6.4%	6.0%	7.5%	5.6%	6.7%	5.6%	1.8%	4.4%	20.9%
Abogado	5.5%	4.6%	6.4%	7.7%	5.0%	3.7%	6.0%	5.6%	2.4%	3.6%	14.0%
Profesor	2.7%	2.6%	2.8%	1.7%	3.5%	2.6%	4.5%	-	1.8%	0.8%	1.2%
Medico	1.2%	1.4%	1.1%	1.3%	1.2%	0.7%	2.0%	5.6%	-	0.4%	1.2%
Otro	4.6%	5.0%	4.2%	6.7%	3.0%	5.2%	6.3%	-	5.9%	2.4%	1.2%
Tecnico	0.7%	0.8%	0.4%	0.3%	1.0%	0.4%	1.6%	-	-	-	-
Cualquiera	37.2%	39.1%	35.4%	32.9%	40.1%	37.7%	31.0%	55.6%	51.5%	47.8%	7.0%
<b>TOTAL</b>	<b>100.0%</b>	<b>100.0%</b>	<b>100.0%</b>	<b>100.0%</b>	<b>100.0%</b>	<b>100.0%</b>	<b>100.0%</b>	<b>100.0%</b>	<b>100.0%</b>	<b>100.0%</b>	<b>100.0%</b>

Fuente: 1000 encuestas aplicadas en la región Ica del 11 al 13 junio 2022

# INTENCIÓN DE VOTO PARA GOBERNADOR REGIONAL DE ICA - JUNIO 2022



# INTENCIÓN DE VOTO PARA GOBERNADOR REGIONAL DE ICA DETALLE POR SEXO, EDAD Y PROVINCIA - JUNIO 2022

CANDIDATOS A LA REGIÓN ICA	TOTAL	SEXO		GRUPO DE EDAD			PROVINCIA				
		MASCULINO	FEMENINO	18-29 años	30-45 años	>45 años	Ica	Palpa	Pisco	Chincha	Nasca
Rocky Hurtado	9.0%	11.4%	6.6%	6.3%	9.0%	12.3%	14.5%	10.5%	5.9%	3.6%	2.4%
Pancho Massa	8.3%	8.0%	8.5%	6.6%	8.2%	10.0%	14.3%	15.8%	5.9%	1.2%	1.2%
Javier Cornejo	7.6%	8.2%	7.2%	9.6%	7.2%	6.3%	10.5%	5.3%	4.7%	5.6%	4.7%
José Yamashiro	7.4%	7.0%	8.0%	6.3%	7.7%	8.6%	8.2%	5.3%	7.1%	7.6%	3.5%
Juan Mendoza	3.8%	4.2%	3.4%	4.3%	4.5%	2.6%	2.0%	5.3%	1.8%	9.6%	-
Manuel Montoya	3.5%	3.8%	3.0%	2.7%	3.7%	4.1%	1.6%	5.3%	1.8%	9.2%	-
Yeni Prado	2.6%	2.4%	2.5%	2.7%	3.0%	1.9%	1.6%	-	5.9%	3.2%	-
Juan Panay	2.2%	3.2%	1.1%	0.7%	4.0%	0.7%	1.6%	5.3%	7.1%	0.4%	-
Alberto Oliva	2.0%	0.6%	3.2%	1.7%	1.2%	3.0%	1.3%	5.3%	3.5%	2.4%	-
Eugenia Pereyra	1.6%	0.6%	2.7%	-	3.2%	1.5%	0.4%	-	8.2%	-	-
Angel Pisconti	0.8%	0.8%	0.8%	0.3%	1.7%	-	0.4%	-	3.5%	-	-
Ninguno	37.7%	38.1%	37.4%	37.5%	36.7%	38.7%	37.9%	31.6%	33.5%	32.7%	61.2%
Aún no decide	13.6%	11.6%	15.6%	21.3%	9.7%	10.4%	5.8%	10.5%	11.2%	24.7%	27.1%
<b>TOTAL</b>	<b>100.0%</b>	<b>100.0%</b>	<b>100.0%</b>	<b>100.0%</b>	<b>100.0%</b>	<b>100.0%</b>	<b>100.0%</b>	<b>100.0%</b>	<b>100.0%</b>	<b>100.0%</b>	<b>100.0%</b>

Fuente: 1000 encuestas aplicadas en la región Ica del 11 al 13 junio 2022

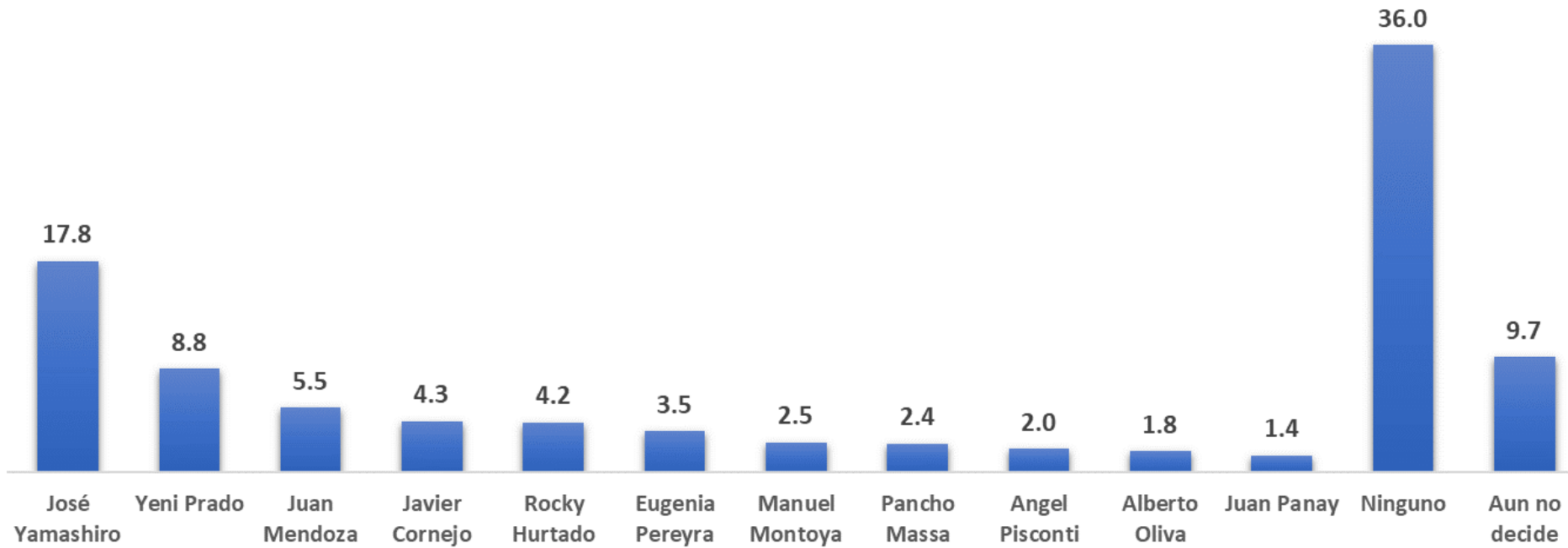
Elaboración: Luna Consultores

# ¿POR QUÉ MOTIVO VOTARÍA POR EL CANDIDATO QUE ELIGIÓ PARA GOBERNADOR REGIONAL DE ICA? – TODOS LOS CANDIDATOS

CANDIDATO PARA GOBERNADOR REGIONAL DE ICA	¿Por que motivo elegiría a dicho candidato?								
	La Región Ica, necesita un buen profesional	Es honesto y transparente	Conoce y tiene experiencia en gestión pública	Con capacidad de liderazgo	Merece una oportunidad para gobernar	Es un luchador social	Tiene simpatía y carisma, le cae bien	La elección anterior voto por él y hara lo mismo en esta	Es un personaje de prestigio
Rocky Hurtado	18.2%	10.0%	40.5%	25.6%	17.0%	1.9%	5.6%	-	28.6%
Pancho Massa	22.7%	18.6%	5.4%	30.8%	13.7%	24.5%	27.8%	25.0%	14.3%
Javier Cornejo	15.9%	5.7%	32.4%	5.1%	20.3%	5.7%	5.6%	-	21.4%
José Yamashiro	22.7%	8.6%	9.5%	15.4%	18.3%	7.5%	38.9%	25.0%	28.6%
Juan Mendoza	6.8%	10.0%	1.4%	15.4%	5.2%	17.0%	11.1%	25.0%	-
Manuel Montoya	2.3%	5.7%	1.4%	-	7.2%	28.3%	5.6%	-	-
Yeni Prado	2.3%	12.9%	5.4%	2.6%	5.2%	-	5.6%	-	-
Angel Pisconti	-	1.4%	-	-	2.6%	1.9%	-	-	7.1%
Alberto Oliva	4.5%	-	1.4%	2.6%	5.9%	3.8%	-	25.0%	-
Juan Panay	-	12.9%	1.4%	-	3.9%	7.5%	-	-	-
Eugenia Pereyra	4.5%	14.3%	1.4%	2.6%	.7%	1.9%	-	-	-
<b>TOTAL</b>	<b>100.0%</b>	<b>100.0%</b>	<b>100.0%</b>	<b>100.0%</b>	<b>100.0%</b>	<b>100.0%</b>	<b>100.0%</b>	<b>100.0%</b>	<b>100.0%</b>

Fuente: 1000 encuestas aplicadas en la región Ica del 11 al 13 junio 2022

# JOSÉ YAMASHIRO DE FUERZA POPULAR ES EL CANDIDATO CON MAYOR ANTIVOTO PARA GOBERNADOR REGIONAL DE ICA







# ESTUDIO DE OPINIÓN REGIÓN ICA – JUNIO 2022

Econ. Raúl V. Martínez Luna  
Analista Político y Económico

[www.lunaconsultores.com](http://www.lunaconsultores.com)

