





LUNA
Consultores
Investigación de mercado y consultoría

REGIÓN PIURA

Estudio de Opinión Pública

Febrero 2021



CONTENIDO

1. Ficha Técnica del Estudio.
2. Evaluación de la Gestión del Presidente del Perú.
3. Evaluación de la Gestión del Gobernador Regional de Piura.
4. Intención de Voto para Presidente del Perú.
5. Intención de Voto para Congreso del Perú.
6. Intención de Voto por Candidatos al Congreso.
7. Población que si accedería a vacunarse contra COVID 19.
8. Otros temas de coyuntura
9. Opinión de Especialistas

FICHA TÉCNICA

DATOS DE LA EMPRESA:

Nombre de la Encuestadora:
Luna Consultores & Asociados

Registro Electoral:
329/REE/JNE.

Financiamiento:
Luna Consultores & Asociados

Página Web:
www.lunaconsultores.com

E-mail:
lunaconsultores.scrl@gmail.com

OBJETIVOS

- Conocer la evaluación del Presidente del Perú y del Gobernador Regional de Piura.
- Conocerla intención de voto, con miras a las elecciones presidenciales y congresales 2021.
- Analizar datos de la coyuntura local y nacional

UNIVERSO

- Hombres y mujeres de la Región Piura, mayores de edad que cuenten con su respectivo DNI, la misma que se detalla a continuación:

PROVINCIA	MASCULINO	FEMENINO	REGIÓN PIURA	PESO ELECTORAL
Piura	276,472	288,791	565,263	41.4%
Sullana	118,647	120,387	239,034	17.5%
Morropón	66,547	63,271	129,818	9.5%
Talara	52,818	52,468	105,286	7.7%
Ayabaca	50,685	45,641	96,326	7.1%
Paita	45,013	43,995	89,008	6.5%
Huancabamba	44,599	44,038	88,637	6.5%
Sechura	26,567	25,748	52,315	3.8%
REGIÓN PIURA	681,348	684,339	1,365,687	100.0%

Fuente: Población Electoral - Reniec, Enero 2020

SUPERVISIÓN

25% del total de entrevistas realizadas.

TRABAJO DE CAMPO

Del 20 al 22 Febrero 2021

FICHA TÉCNICA

Tamaño Muestral Regional: 1,600 encuestas efectivas N.C: 95% e:±2.4

Tamaño de la Muestra en Provincias:

Provincia de Piura: 662 – (Piura , Castilla, Veintiséis de Octubre, Tambogrande, Catacaos, La Unión)

Provincia de Sullana: 280 – (Sullana , Bellavista, Marcavelica, Querecotillo)

Provincia de Morropón: 152 – (Chulucanas, La Matanza)

Provincia de Talara: 123 – (Pariñas , La Brea)

Provincia de Ayabaca: 113 - (Ayabaca, Frías)

Provincia de Paita: 104 – (Paita, P.N. Colan)

Provincia de Huancabamba: 104 - (Huancabamba, Sondor, Sondorillo)

Provincia de Sechura: 61 – (Sechura, Vice)

Sistema de Muestreo: Se realizó una muestra probabilística polietápica con afijación proporcional. Los estratos se definen por las OCHO provincias de ocho que comprenden al departamento Piura y en cada estrato se seleccionó una muestra de localidades (distritos) y dentro de ellas zonas con inicio aleatorio de manzanas. Posteriormente se realizó un muestreo sistemático de viviendas en cada manzana seleccionada y se aplicaron cuotas de sexo para la selección de personas al interior de cada vivienda.

Representatividad: 100% a nivel regional.

Técnica: Entrevista Personal Cara a Cara.

Procesamiento de Datos: Paquete Estadístico SPSS

Febrero 2021



15.7%

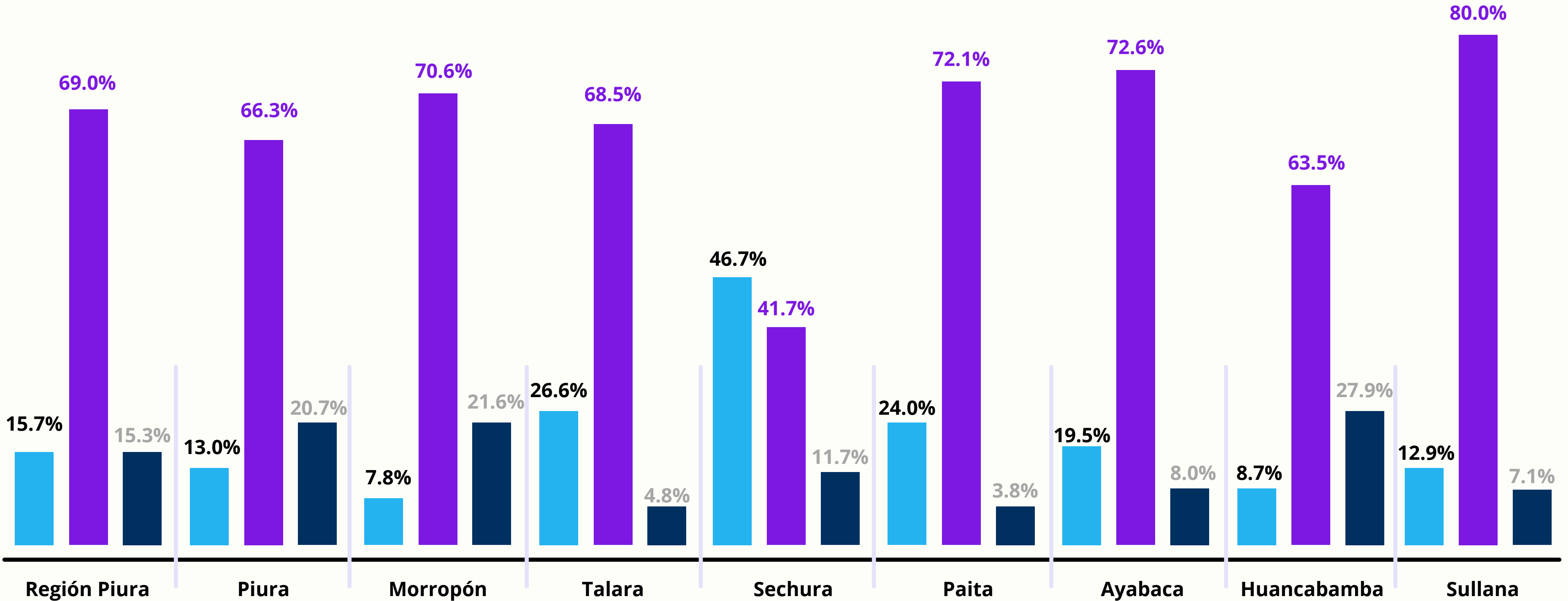
APRUEBA

69.0%

DESAPRUEBA

No Precisa: 15.3%

Base: 1,600 encuestas (100%)



El defecto de la democracia es que necesariamente la mayoría no tiene la razón

...Muchas veces elegimos a personas que sólo tienen títulos académicos, pero que no tienen conciencia social, gente que se interese en los problemas que están pasando en la humanidad, al punto de llegar a elegir al menos malo.

El papel de un gobernante es poner las condiciones básicas para poder prosperar y vivir bien, nuestro sistema educativo sigue siendo ajena a la realidad, con mucha teoría y poca práctica, hoy en día ha crecido la delincuencia, lo cual se traduce en la ausencia de educación y esta se debe mejorar.

La reflexión para las personas es ¿Qué estás haciendo TÚ?

La única persona que tiene que hacerse cargo de su economía y que tome la responsabilidad de su vida, es uno mismo, no se puede estar esperando que un político soluciones tus problemas o que un candidato te ofrezca promesas que no va a cumplir.

Las soluciones populistas del gobierno es dar BONOS, que cubren necesidades de manera momentánea y las necesidades continúan día tras día, a nosotros lo que nos queda como seres humanos es AYUDAR a quienes podamos, necesitas SER EL DUEÑO DE TU ECONOMÍA, EMPRENDE y por último, DEJA DE ESPERAR que tu país haga algo por tí, debes pensar en qué es lo que haces TÚ por tu país, por tu hogar, por tu economía, **no esperes nada de tu presidente que es un completo IMBÉCIL.**



YUDIS LONZOY

Conversó con Raúl Martínez, con quienes tuvieron el honor de realizar una megaconferencia de motivación en Piura, albergando a más de 2 mil persona. Yudis, es autor del Libro El Vendedor Millonario. Es el experto en persuasión y ventas más influyente en la actualidad.



8.6%

APRUEBA

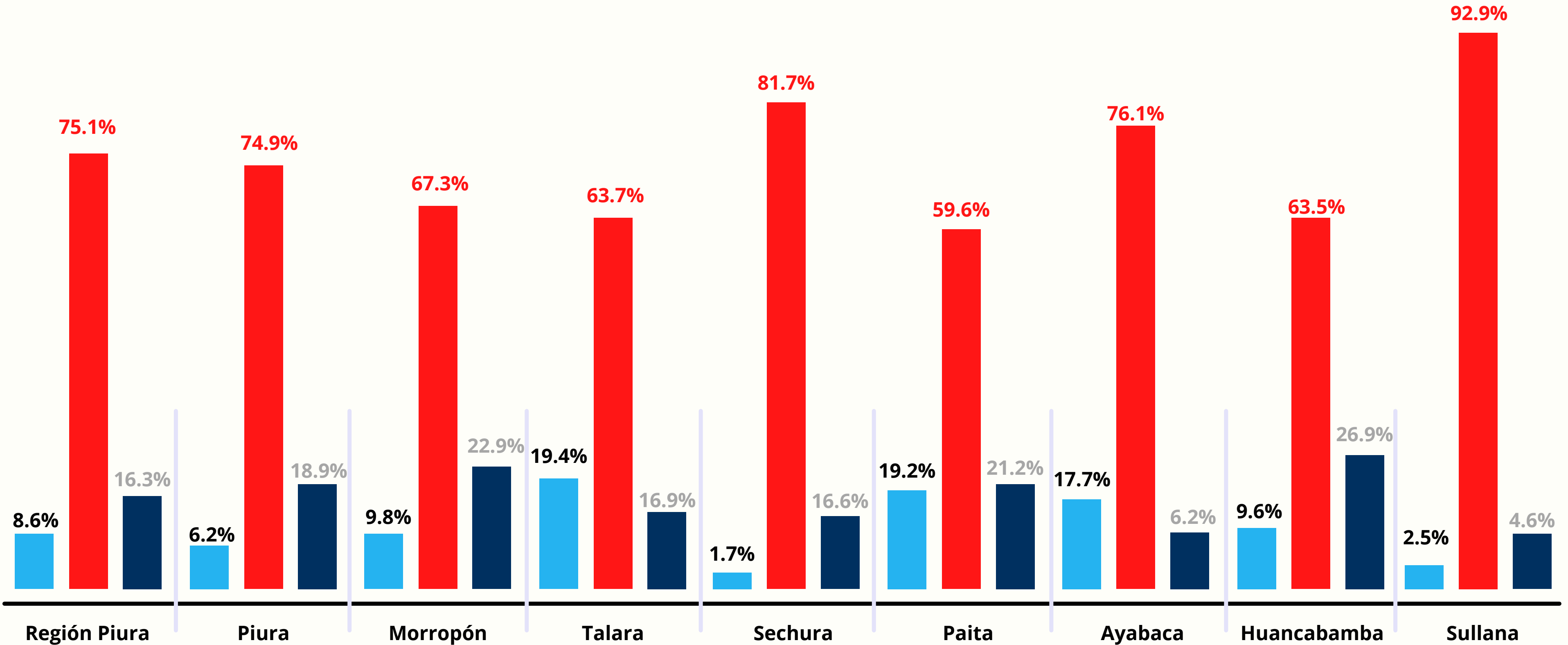
75.1%

DESAPRUEBA

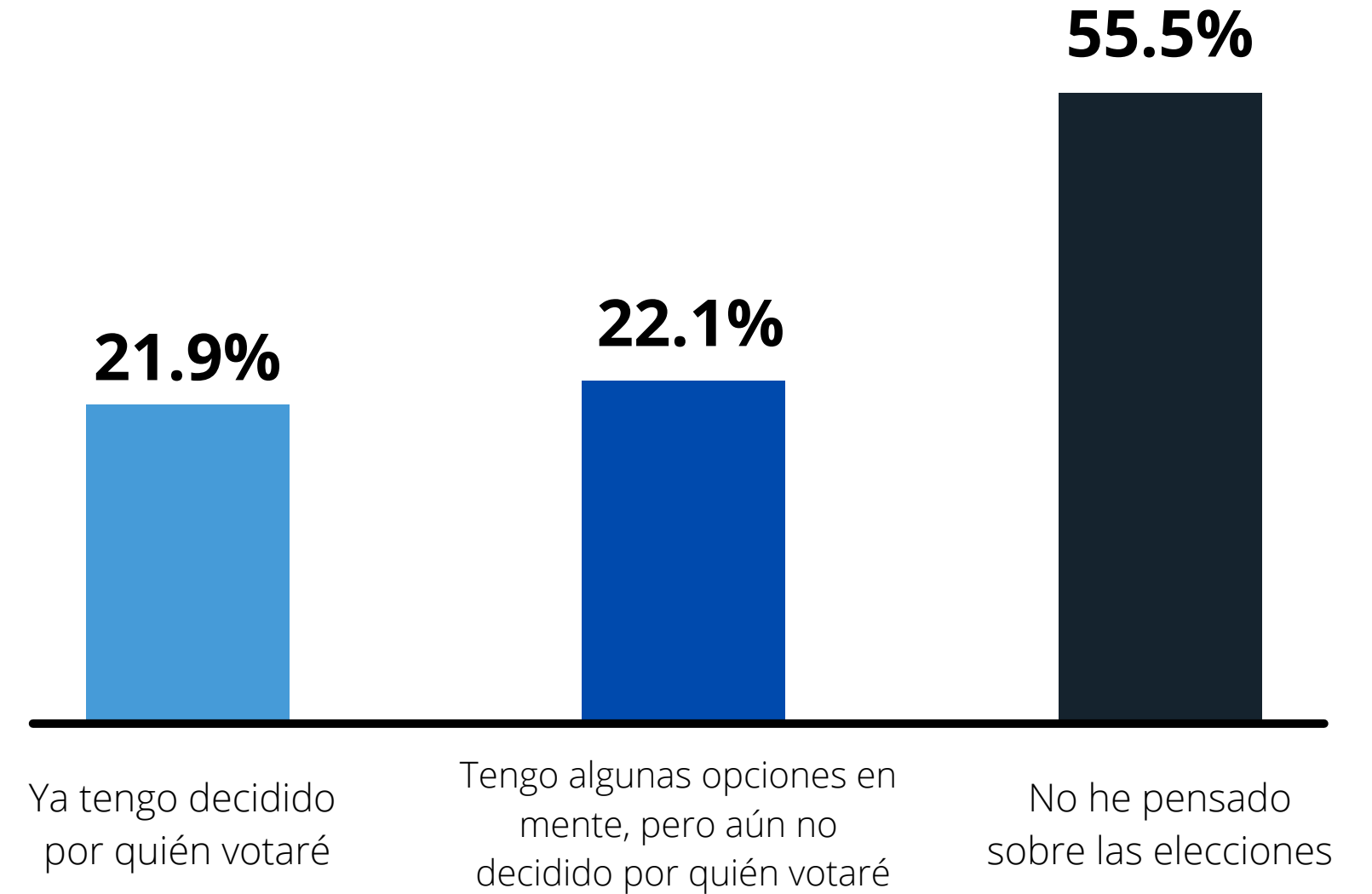
No Precisa: 16.3%

Febrero 2021

Base: 1,600 encuestas (100%)




Base: 1,600 encuestas (100%)



El 59.8% de las mujeres no ha pensado sobre las elecciones a llevarse a cabo este 11 de abril 2021, frente al 51.5% de los hombres que no lo han hecho.

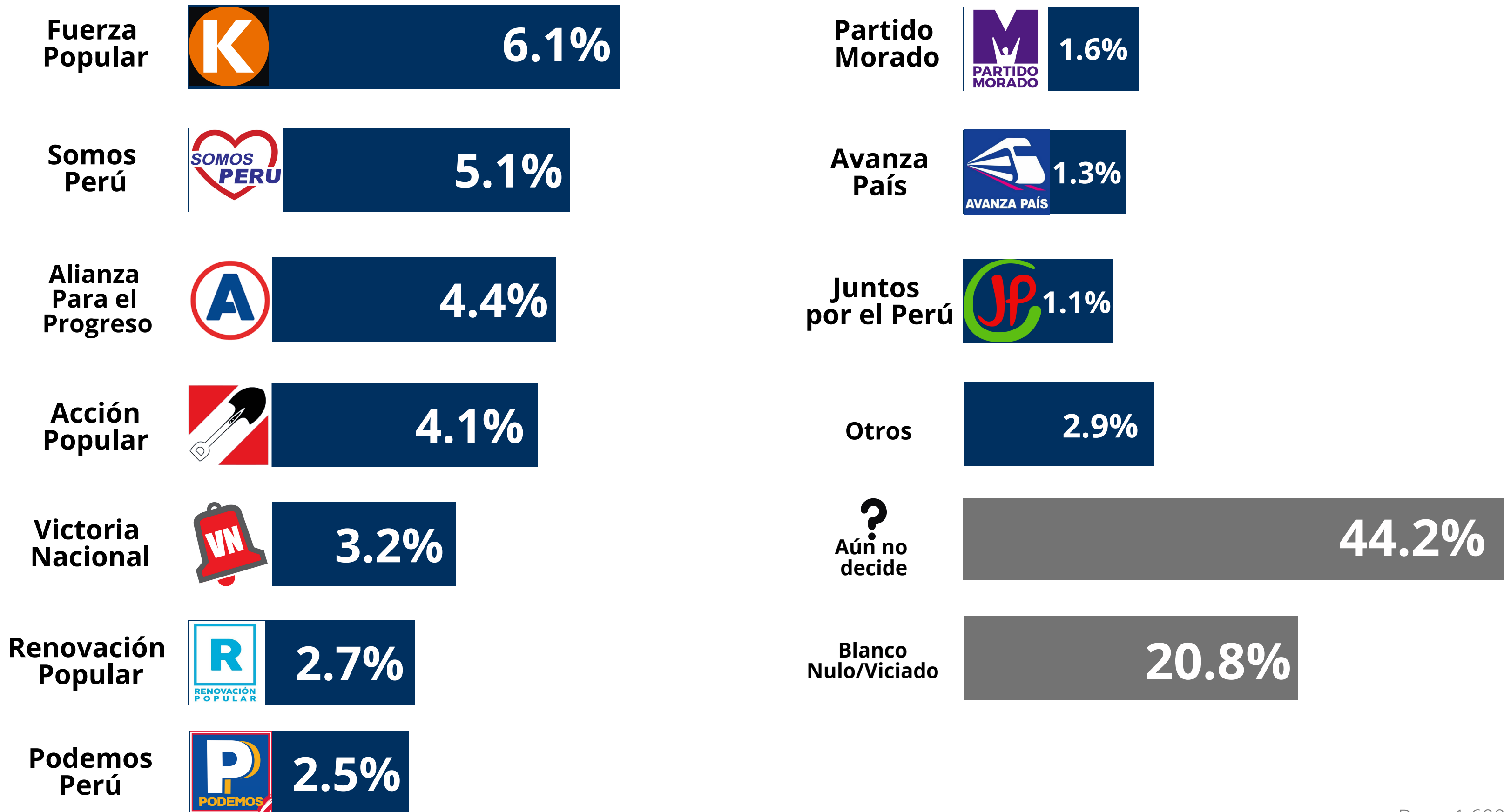
Respecto a los grupos de edad, el 20.5% de los jóvenes de 18 a 29 años, ya tiene decidido por quién votará, mientras que el 23.8% del grupo mayor a 45 años, también tiene decidido por quien votar.

El 77% de los ciudadanos de la provincia de Ayabaca, no ha pensado sobre el tema de las elecciones, mientras que el 32% de la provincia de Morropón, ya tiene decidido por quién votar.



Otros: 2.4%

PARTIDO POLÍTICO	Total	Sexo		Grupo de Edad (años)			Provincias							
		Masculino	Femenino	18-29	30-45	Más de 45	Piura	Morropón	Talara	Sechura	Paita	Ayabaca	Huancabamba	Sullana
Fuerza Popular	8.9%	10.6%	7.0%	5.4%	9.4%	10.8%	7.3%	12.4%	6.5%	8.3%	12.5%	4.4%	4.8%	13.9%
Victoria Nacional	8.3%	8.9%	7.5%	13.1%	8.3%	4.5%	4.7%	15.0%	17.7%	15.0%	10.6%	4.4%	1.0%	10.7%
Acción Popular	8.1%	9.5%	6.5%	5.2%	10.1%	7.7%	6.6%	3.9%	7.3%	11.7%	12.5%	7.1%	6.7%	12.5%
Renovación Popular	4.6%	5.3%	3.9%	5.4%	3.9%	4.9%	6.5%	3.9%	3.2%	-	7.7%	-	1.9%	3.9%
Podemos Peru	4.2%	5.2%	3.1%	4.9%	3.5%	4.5%	3.0%	2.0%	8.9%	10.0%	6.7%	0.9%	-	6.8%
Somos Perú	4.2%	3.1%	5.3%	3.0%	5.7%	3.2%	3.6%	10.5%	3.2%	21.7%	3.8%	3.5%	1.9%	-
Juntos por el Peru	3.8%	4.2%	3.2%	3.2%	3.3%	4.7%	3.0%	7.8%	5.6%	13.3%	2.9%	5.3%	1.0%	1.1%
Avanza País	1.8%	2.1%	1.4%	2.0%	1.7%	1.7%	1.8%	0.7%	0.8%	-	8.0%	-	1.8%	
Partido Morado	1.6%	1.4%	1.8%	2.7%	1.5%	0.9%	2.0%	0.7%	0.8%	-	1.9%	0.9%	1.0%	2.5%
Alianza para el Progreso	1.4%	1.3%	1.4%	1.7%	1.7%	0.8%	2.1%	0.7%	-	10.0%	1.0%	-	-	-
Partido Nacionalista	1.4%	1.9%	.9%	1.5%	0.9%	2.1%	2.1%	2.0%	2.4%	-	1.9%	-	-	0.4%
Otros	2.4%	2.3%	2.6%	4.7%	2.0%	1.3%	3.5%	5.9%	1.6%	-	0.9%	1.9%	0.7%	
AUN NO DECIDE	33.7%	29.6%	38.1%	33.3%	33.2%	34.7%	39.7%	22.2%	26.6%	3.3%	22.1%	55.8%	62.5%	20.0%
NULO/VICIADO	9.2%	9.2%	9.2%	8.6%	8.0%	10.9%	6.8%	8.5%	6.5%	-	9.6%	4.4%	14.4%	18.2%
EN BLANCO	6.6%	5.3%	7.9%	5.2%	6.9%	7.2%	7.3%	3.9%	8.9%	6.7%	6.7%	4.4%	2.9%	7.5%
TOTAL	100.0%	100.0%	100.0%	100.0%	100.0%	100.0%	100.0%	100.0%	100.0%	100.0%	100.0%	100.0%	100.0%	100.0%





Escaño 01



Escaño 02



Escaño 03



Escaño 04



Escaño 05



Escaño 06



Escaño 07

Cuatro candidatos, disputarían DOS escaños por el partido Fuerza Popular.



Eduardo Castillo
1.4%

Marvin Alvarez
1.0%

Evita Ojeda
0.9%

Mary Cruz
0.8%

UN escaño



Bernardo Pazo
1.1%

Dos candidatos, disputarían UN escaño por el partido APP.



Heydi Juárez
1.4%

César Reyes
1.2%

UN escaño



Marvin Bancayan
1.4%

Dos candidatas, disputarían UN escaño por el partido Acción Popular



Maritza Gil
0.9%

Olibia Pulache
0.8%

Un candidato de Renovación Popular y otro de Podemos Perú, disputarían UN escaño congresal.



Miguel Ciccía
0.7%

Leonidas Huayama
0.4%

La intención de voto presidencial y congresal está muy ajustada...Aún NADA está definido

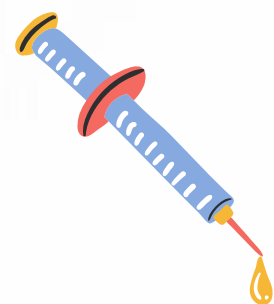
La intención de voto para elegir al próximo presidente del Perú, considera un **TRIPLE** empate en la Región Piura. Keiko Fujimori mantiene su voto duro, aquel que por más crítica o ataque, hará que sus electores cambien de opinión, mientras que Forsyth cae en su intención de voto regional, considerando que en octubre 2020, gozaba del 10.1%; por otro lado, hay dos sorpresas en el presente estudio, el 8.1% de Yonhy Lescano y la aparición en estudios por primera vez de Rafael López Aliaga con 4.6%, por encima de candidatos que ya se encontraban en campaña como Daniel Urresti, Verónica Medoza o César Acuña, sin embargo se aprecia que su trabajo en provincias es aún bastante incipiente y sus candidatos congresales aportarían poco a su campaña presidencial.

A nivel de votación congresal, la figura cambia a excepción del primer lugar, donde el partido fujimorista mantiene el liderazgo, pero valgan verdades, encabezar la intención de voto a menos de 50 días del proceso electoral, con 6.1%, debería estar causando mucho preocupación, ya que **considerando el margen de error de +-2.4%, el primer y cuarto lugar estarían empatados**, si a esto le añadimos que el 44.2% de los electores aún están indecisos y que el 20.8% estaría pensando votar en blanco o viciado, sin lugar a duda, afinar la estrategia de campaña, los grupos objetivos y mejorar la comunicación política, será la tarea pendiente por parte de los candidatos y partidos políticos, que trataran de convencer a una población desencantada de la política y de sus políticos.

Y si la intención de voto para el congreso del Perú, es bastante baja en nuestra región Piura, el voto preferencial sin lugar a duda será mucho más bajo, oscilando actualmente entre 0.4% y 1.4%, por lo que hablar de candidatos con un escaño asegurado, sería erróneo, a tal punto que el partido fujimorista tiene según esta fotografía del momento (la cual puede cambiar en el tiempo) dos escaños potenciales, que lo podrían disputar hasta 4 candidatos por lo ajustado que está su votación, lo que nos lleva a concluir que cada voto que el candidato consiga, deberá cuidarlo al máximo, porque las diferencias serán mínimas y tal como está el escenario político actual, cualquier cosa puede suceder de hoy en adelante.



Econ. Raúl Martínez Luna
Analista Político

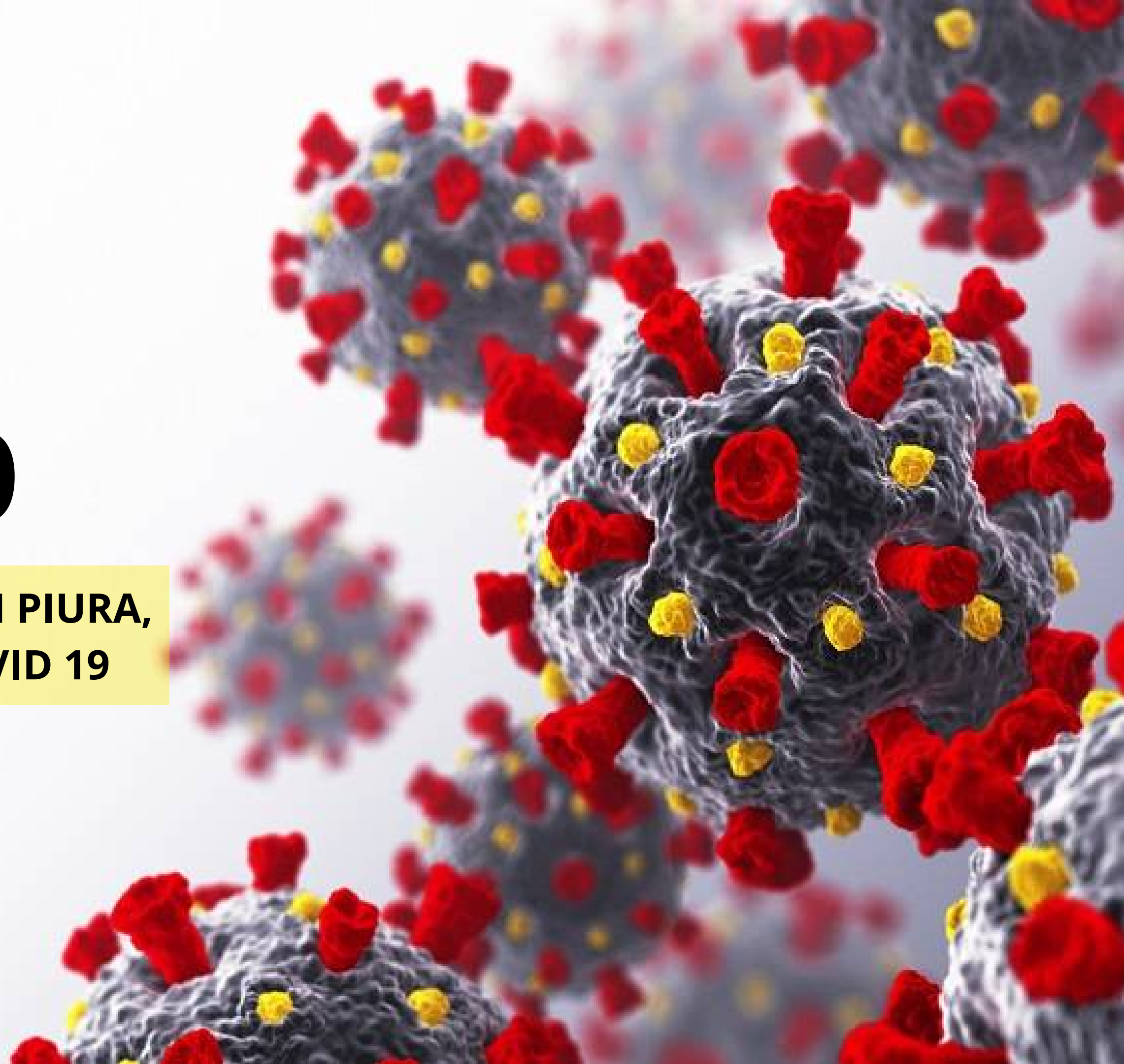


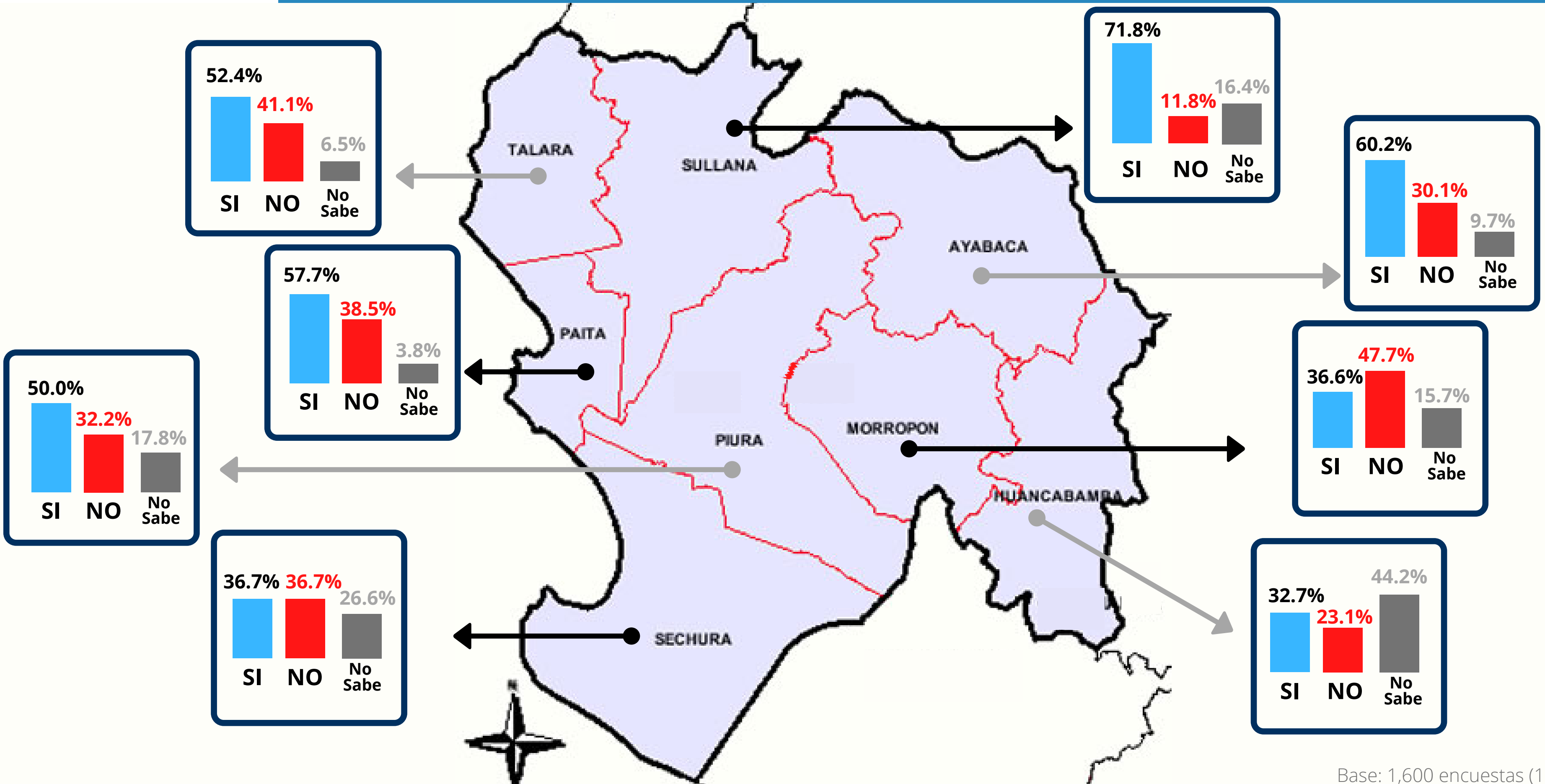
52.3%

**DE LOS CIUDADANOS DE LA REGIÓN PIURA,
SI SE VACUNARÍA CONTRA LA COVID 19**

30.6%

NO SE VACUNARÍA





Base: 1,600 encuestas (100%)

Entre la desconfianza política y las vacunas contra la COVID 19

La historia de la humanidad nos demuestra que parte de la población en diversos rincones del mundo, ha respondido con temor, miedo y distancia a las nuevas vacunas. Esto, por sus eventuales efectos colaterales, que en general han sido mínimos, pero que han sido más publicitados o comentados que sus múltiples beneficios. **En el caso del coronavirus, el principal miedo es que todas las alternativas han sido investigadas en poco tiempo y los comunicadores políticos sabemos que la emoción más grande que mueve al ser humano es el MIEDO**, sentimiento que se refleja en que 5 de cada 10 peruanos de la región, estarían dispuestos a vacunarse contra la covid 19, mientras que 3 no lo harían y 2 aún se encuentran indecisos.

Es importante que el Estado promueva una campaña orientada a responder cada una de las dudas de la población sobre la vacunación, en un contexto nacional en el que el egoísmo y la poca transparencia en la distribución de la vacuna por parte de las autoridades peruanas, hacen que la población dude aún más.

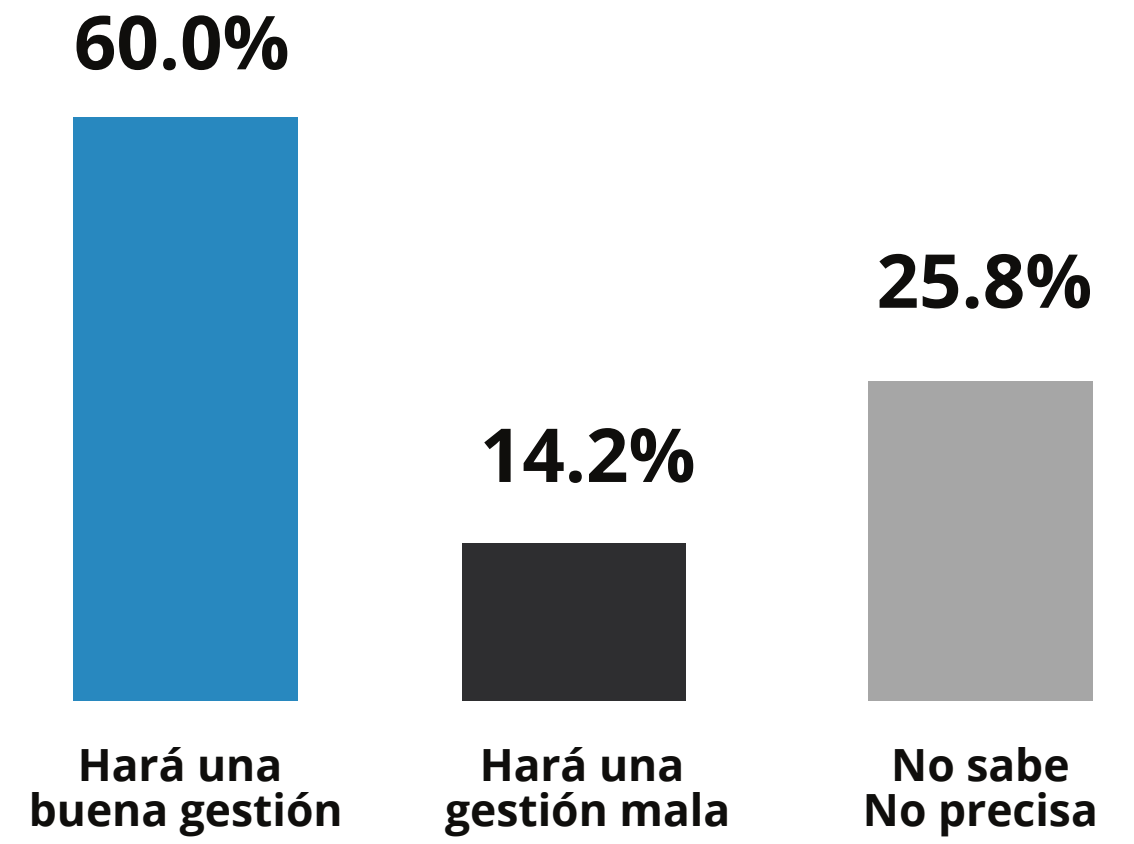
“Existe una relación entre la confianza en el gobierno, la confianza en la información del gobierno y el escepticismo y la preocupación por la vacunación que se mezclan también con los mensajes políticos, donde cada candidato tilda a otro de corrupto, malo, poco profesional, y todos los calificativos negativos que ahondan aún más estos tiempos de crisis social, económica, de la salud y política...Esperamos que todo esto acabe bien.



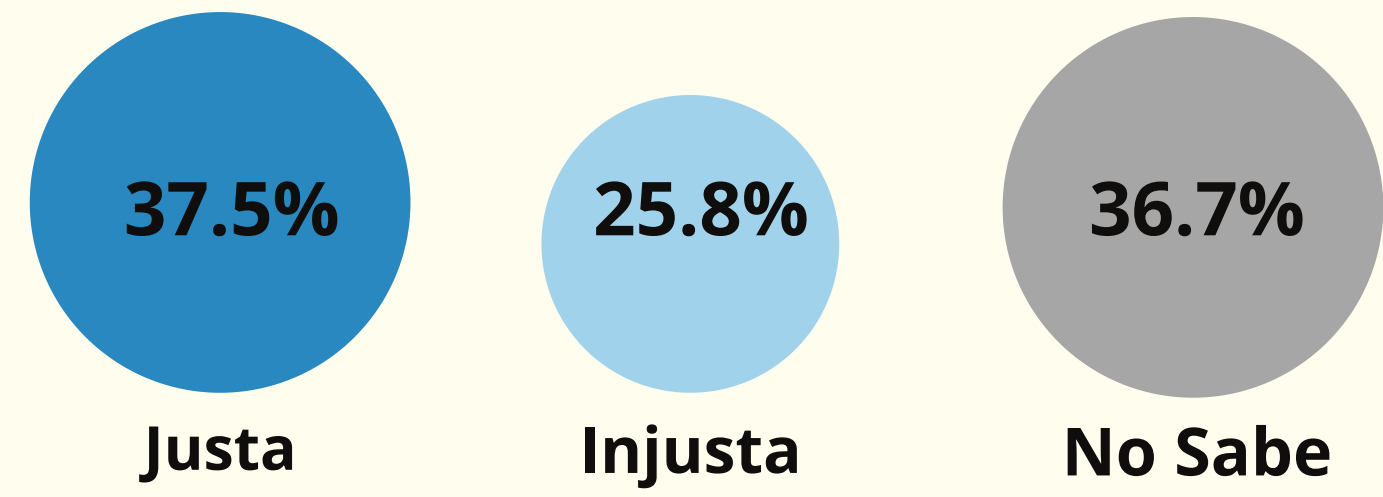
Econ. Gabriela Del Cisne Guanilo Castillo
Consultora Económica
Docente Facultad de Economía UNP



Respecto a la nueva gestión del alcalde del distrito de Veintiséis de Octubre, Jaime Benites, considera usted que:

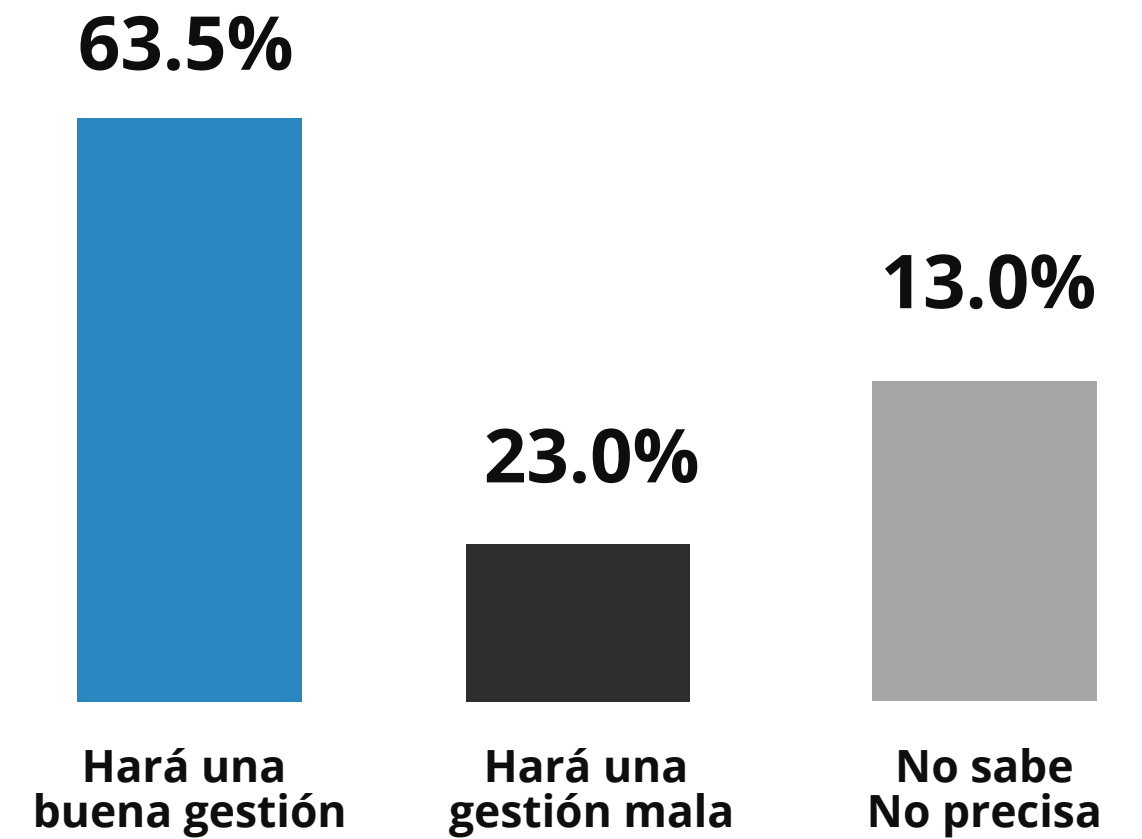


Considera que la sentencia de prisión preventiva contra el ex alcalde de Veintiséis de Octubre, Darwin García es:





Respecto a la nueva gestión del alcalde de provincial de Paita, Huber Vite Castillo, considera usted que:



RECORDATORIO

Elecciones Generales 2021

TU VOTO

Tiene el poder de
cambiar la historia

Sólo faltan 45 días

Estudio de Opinión Pública

REGIÓN PIURA

Febrero 2021

