






**LUNA**  
**Consultores**  
Investigación de mercado y consultoría

REGIÓN PIURA

# Estudio de Opinión Pública

Segunda Vuelta Presidencial - Mayo 2021



# CONTENIDO



1. Ficha Técnica del Estudio.
2. Intención de Voto para Presidente del Perú.
3. Detalle por Provincias de la Intención de Voto.
4. Nivel de Seguridad del Voto.
5. Razones por las que vota por su candidato.



Luna Consultores Oficial



[www.lunaconsultores.com](http://www.lunaconsultores.com)



**LUNA**  
**Consultores**  
Investigación de mercado y consultoría

# FICHA TÉCNICA

## DATOS DE LA EMPRESA:

Nombre de la Encuestadora:  
Luna Consultores & Asociados

Registro Electoral:  
329/REE/JNE.

Financiamiento:  
Luna Consultores & Asociados

Página Web:  
www.lunaconsultores.com

E-mail:  
lunaconsultores.scrl@gmail.com

## OBJETIVOS

- Conocerla intención de voto, con miras a las elecciones presidenciales en la segunda vuelta.

## UNIVERSO

- Hombres y mujeres de la Región Piura, mayores de edad que cuenten con su respectivo DNI, la misma que se detalla a continuación:

PROVINCIA	MASCULINO	FEMENINO	REGIÓN PIURA	PESO ELECTORAL
Piura	276,472	288,791	565,263	41.4%
Sullana	118,647	120,387	239,034	17.5%
Morropón	66,547	63,271	129,818	9.5%
Talara	52,818	52,468	105,286	7.7%
Ayabaca	50,685	45,641	96,326	7.1%
Paita	45,013	43,995	89,008	6.5%
Huancabamba	44,599	44,038	88,637	6.5%
Sechura	26,567	25,748	52,315	3.8%
<b>REGIÓN PIURA</b>	<b>681,348</b>	<b>684,339</b>	<b>1,365,687</b>	<b>100.0%</b>

Fuente: Población Electoral - Reniec, Enero 2020

## SUPERVISIÓN

25% del total de entrevistas realizadas.

## TRABAJO DE CAMPO

Del 20 al 21 Mayo 2021

# FICHA TÉCNICA

**Tamaño Muestral Regional: 650 encuestas efectivas N.C: 95% e:±3.8**

## **Tamaño de la Muestra en Provincias:**

Provincia de Piura: 269 – (Piura , Castilla, Veintiséis de Octubre, Catacaos)

Provincia de Sullana: 114 – (Sullana , Bellavista)

Provincia de Morropón: 62 – (Chulucanas)

Provincia de Talara: 50 – (Pariñas)

Provincia de Ayabaca: 46 - (Ayabaca)

Provincia de Paita: 42 – (Paita, )

Provincia de Huancabamba: 42 - (Huancabamba)

Provincia de Sechura: 25 – (Sechura)

**Sistema de Muestreo:** Se realizó una muestra probabilística polietápica con afijación proporcional. Los estratos se definen por las OCHO provincias de ocho que comprenden al departamento Piura y en cada estrato se seleccionó una muestra de localidades (distritos) y dentro de ellas zonas con inicio aleatorio de manzanas. Posteriormente se realizó un muestreo sistemático de viviendas en cada manzana seleccionada y se aplicaron cuotas de sexo para la selección de personas al interior de cada vivienda.

**Representatividad:** 100% a nivel regional.

**Técnica:** Encuesta face to face.

**Procesamiento de Datos:** Paquete Estadístico SPSS

**Pedro Castillo - Perú Libre**

**32.0%**



**Keiko Fujimori - Fuerza Popular**


**45.1%**



Blanco/Viciado - 9.2%  
No Precisa - 13.7%

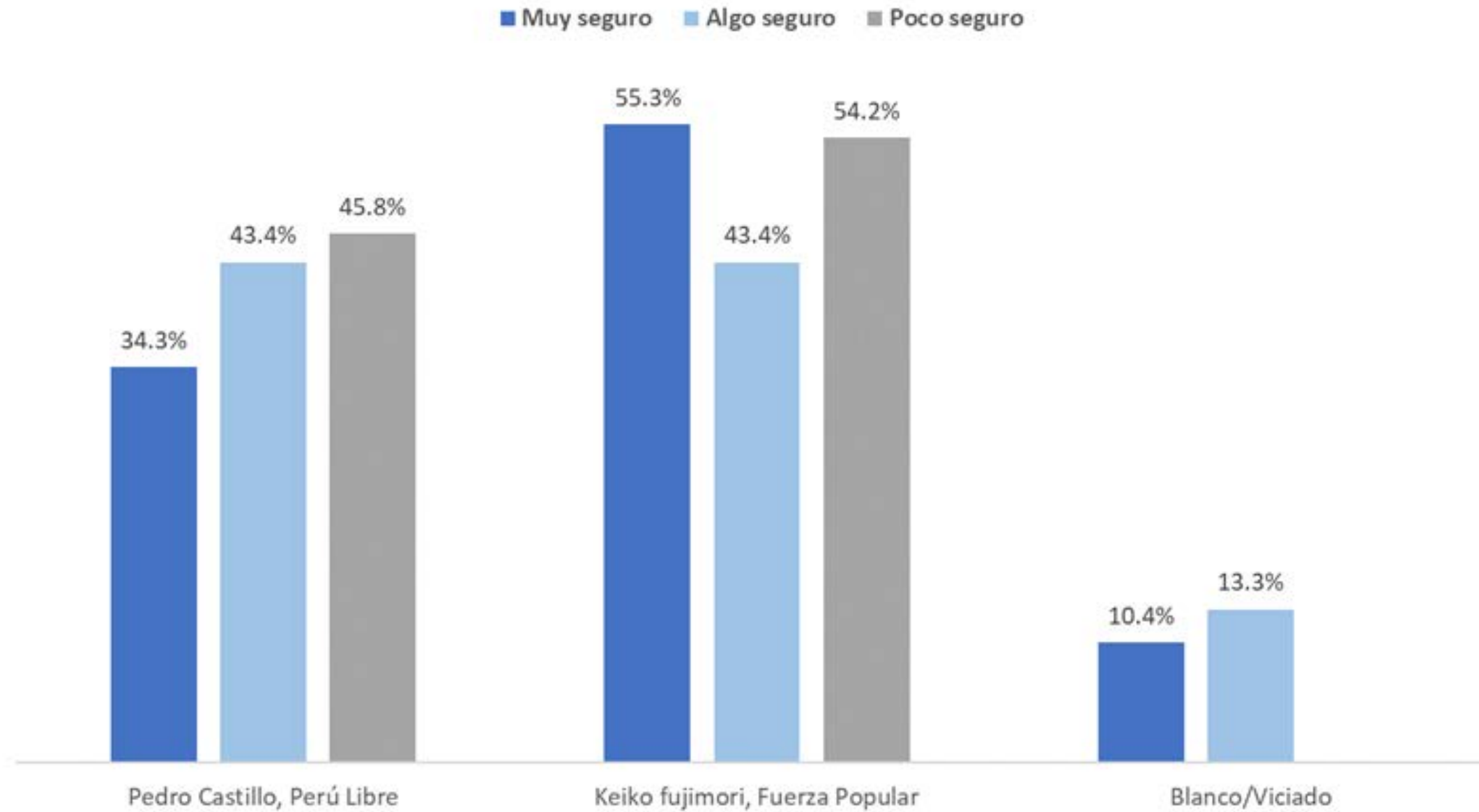
Base: 650 encuestados (100%)





Candidato/Partido	TOTAL	PROVINCIA							
		Piura	Sullana	Ayabaca	Huancabamba	Paita	Talara	Sechura	Morropón
Pedro Castillo, Perú Libre	32.0%	25.3%	19.3%	65.2%	57.1%	40.5%	44.0%	32.0%	27.4%
Keiko Fujimori, Fuerza Popular	45.1%	42.4%	66.7%	32.6%	38.1%	47.6%	38.0%	36.0%	38.7%
Blanco/Viciado	9.2%	13.7%	4.4%	2.2%	4.8%	2.4%	6.0%	12.0%	12.9%
No sabe / No precisa	13.7%	18.6%	9.6%	-	-	9.5%	12.0%	20.0%	21.0%
<b>TOTAL</b>	<b>100.0%</b>	<b>100.0%</b>	<b>100.0%</b>	<b>100.0%</b>	<b>100.0%</b>	<b>100.0%</b>	<b>100.0%</b>	<b>100.0%</b>	<b>100.0%</b>

## DETALLE REGIÓN PIURA - ABRIL 2021







# Estudio de Opinión Pública

SEGUNDA VUELTA - REGIÓN PIURA

Mayo 2021

Puedes seguirnos dando click  
en los siguientes enlaces:



Luna Consultores Oficial



[www.lunaconsultores.com](http://www.lunaconsultores.com)

