




**ESTUDIO DE OPINIÓN PÚBLICA
COYUNTURA Y EVALUACIÓN DE AUTORIDADES
REGIÓN PIURA – AGOSTO 2018**



DATOS DE LA EMPRESA:

Nombre de la Encuestadora:
Luna Consultores & Asociados

Registro Electoral:
329/REE/JNE.

Financiamiento:
Luna Consultores & Asociados

Página Web:
www.lunaconsultores.com

E-mail:
lunaconsultores.scri@gmail.com

luna@lunaconsultores.com

OBJETIVO

- ✓ Conocer la evaluación de las autoridades provinciales y del gobernador regional de Piura.
- ✓ Analizar datos de la coyuntura local y nacional

UNIVERSO

- ✓ Hombres y mujeres de la Región Piura, mayores de edad que cuenten con su respectivo DNI, la misma que se detalla a continuación:

POBLACION ELECTORAL EN LA REGIÓN PIURA - DETALLE POR PROVINCIAS				
PROVINCIA	HOMBRES	MUJERES	TOTAL	% Provincial
Piura	269,567	281,808	551,375	41.1%
Sullana	117,165	119,019	236,184	17.6%
Morropón	66,743	63,121	129,864	9.7%
Talara	51,978	52,043	104,021	7.8%
Ayabaca	50,003	45,193	95,196	7.1%
Huancabamba	43,983	43,417	87,400	6.5%
Paíta	43,979	42,979	86,958	6.5%
Sechura	25,818	24,902	50,720	3.8%
TOTAL	669,236	672,482	1,341,718	100.0%

Fuente: Padrón Electoral - Reniec 2018

Elaboración: Luna Consultores

SUPERVISIÓN: 25% del total de entrevistas realizadas

TRABAJO DE CAMPO: Del 07 al 12 de Agosto 2018.

Metodología: En las zonas de trabajo seleccionadas de la base cartográfica con la que cuenta Luna Consultores, se aplica la metodología denominada Manzaneo, para asegurar la selección sistemática de viviendas cuyo punto de inicio es la intersección de dos calles elegidas al azar. Este método grafica el recorrido en la zona de trabajo, desplazamiento ascendente o descendente por calles en sentido anti-horario bordeando las manzanas que componen el conglomerado (entre 3 y 4 manzanas). La selección de una vivienda se hace utilizando un salto sistemático $K=3$. Se selecciona un máximo de 3 viviendas en la misma manzana.

Sistema de Muestreo: Se realizó una muestra probabilística polietápica. Los estratos se definen por las ocho provincias que comprenden al departamento Piura y en cada estrato se seleccionó una muestra de localidades (distritos) y dentro de ellas zonas con inicio aleatorio de manzanas. Posteriormente se realizó un muestreo sistemático de viviendas en cada manzana seleccionada y se aplicaron cuotas de sexo para la selección de personas al interior de cada vivienda.

Cobertura: Provincias de Piura, Sullana, Morropón, Talara, Paita, Ayabaca, Huancabamba y Sechura

Etapas del Muestreo

Etapa 01: Dentro del departamento de Piura se seleccionaron las ocho provincias que la comprenden, para luego seleccionar los distritos de mayor peso electoral.

Etapa 02: Se fijó en 20 el número de entrevistas por conglomerado. Dicho número fue escogido para reducir al mínimo la presencia que podría causar el entrevistador en el vecindario. Al aplicarse 20 entrevistas por conglomerado al número total de entrevistas deseadas en la muestra (1,961) se obtiene en promedio 98 unidades de muestreo primarias (UMP) para ser identificadas en la primera etapa de selección de la muestra.

Etapa 03: En ésta etapa del proceso de muestreo, se realizó la selección de grupos familiares (viviendas) al interior de las UMP. Se proporcionaron a los encuestadores pautas para la selección de las viviendas en las manzanas y calles seleccionadas, de modo que se pudieran escoger al azar las viviendas por seleccionar en cada conglomerado. En la manzana seleccionada se prosiguió con un procedimiento de trayecto aleatorio en que cada enésima vivienda fue incluida en la muestra hasta que se identificaba un total de 20 familias (Unidades de Muestreo Secundarias)

Etapa 04: Consistió en elegir en cada vivienda seleccionada a una persona mayor de edad y que cuente con DNI para ser encuestada.

Tamaño Muestral Regional: 1,961 encuestas efectivas N.C: 95% e:±2.2

Tamaño de la Muestra en Provincias:

Provincia de Piura: 754 – (Piura , Castilla, Veintiséis de Octubre, Tambogrande, Catacaos) N.C: 95% e:±3.6

Provincia de Sullana: 256 – (Sullana , Bellavista, Marcavelica) N.C: 95% e:±6.0

Provincia de Morropón: 151 – (Chulucanas , La Matanza, Morropón) N.C: 90% e:±6.7

Provincia de Talara: 150 – (Pariñas , La Brea) N.C: 90% e:±6.7

Provincia de Paita: 150 – (Paita, P.N. Colan) N.C: 90% e:±6.7

Provincia de Sechura: 200 – (Sechura , Vice, Bernal, Bellavista) N.C: 90% e:±5.8

Provincia de Huancabamba : 150 – (Huancabamba, Sondor, Sondorillo, Huarmaca) N.C: 90% e:±6.7

Provincia de Ayabaca: 150 – (Ayabaca, Frías) N.C: 90% e:±6.7

Tamaño de la Muestra en Distritos:

Distrito de Castilla: 154 N.C: 90% e:±6.7

Distrito de Veintiséis de Octubre: 150 N.C: 90% e:±6.7

Distrito de Tambogrande: 150 N.C: 90% e:±6.7

Distrito de Catacaos: 150 N.C: 90% e:±6.7

Distrito de Bellavista: 150 N.C: 90% e:±6.7

Representatividad:

Se tiene una representatividad del 100% a nivel regional.

Técnica: Entrevista Personal Cara a Cara.

Procesamiento de Datos: Paquete Estadístico SPSS

Procedimiento de Selección del Entrevistado:

Selección aleatoria de personas dentro de la vivienda seleccionada que cumpla con el requisito de ser mayor de edad.



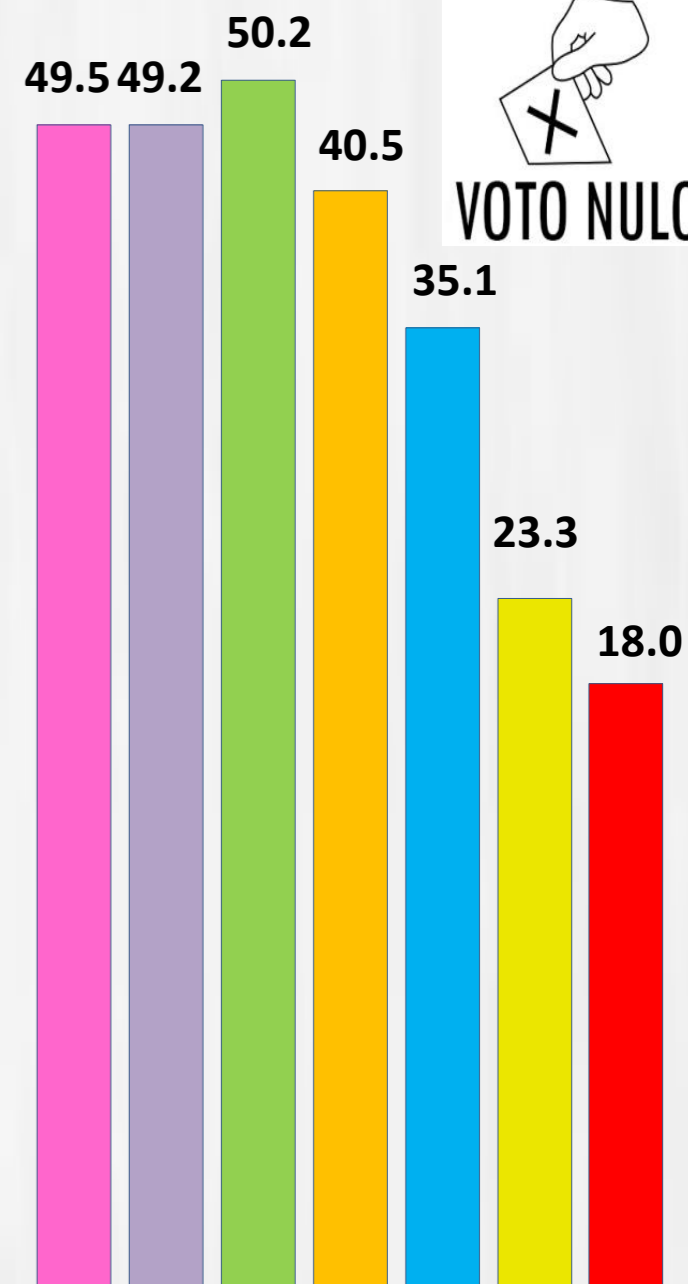
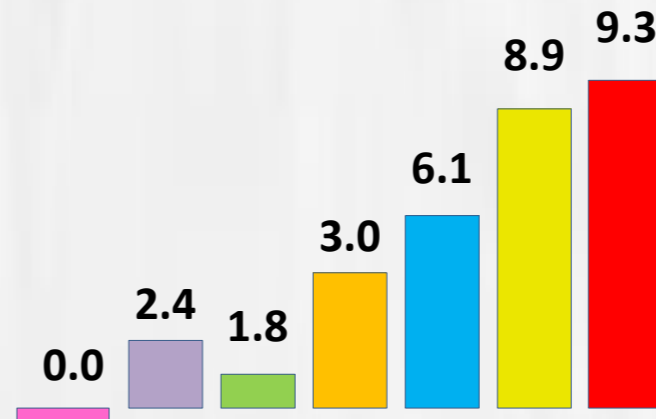
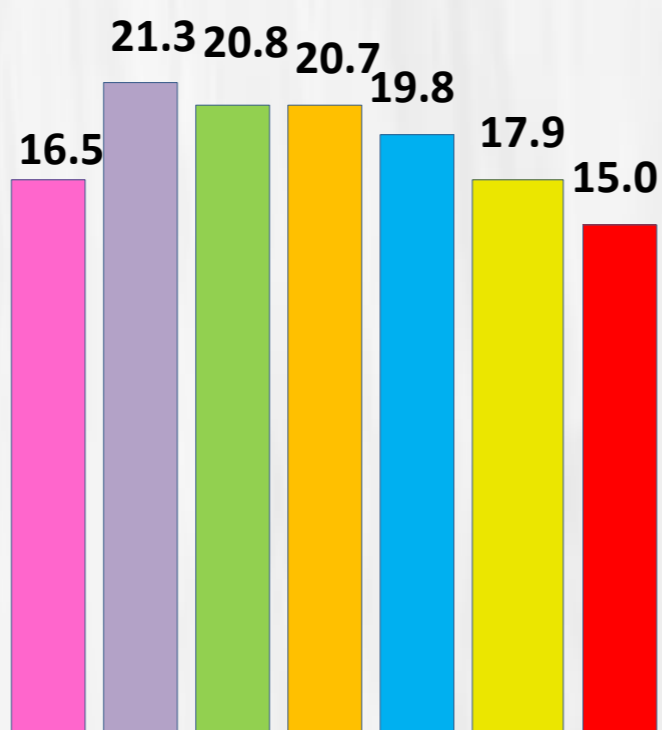
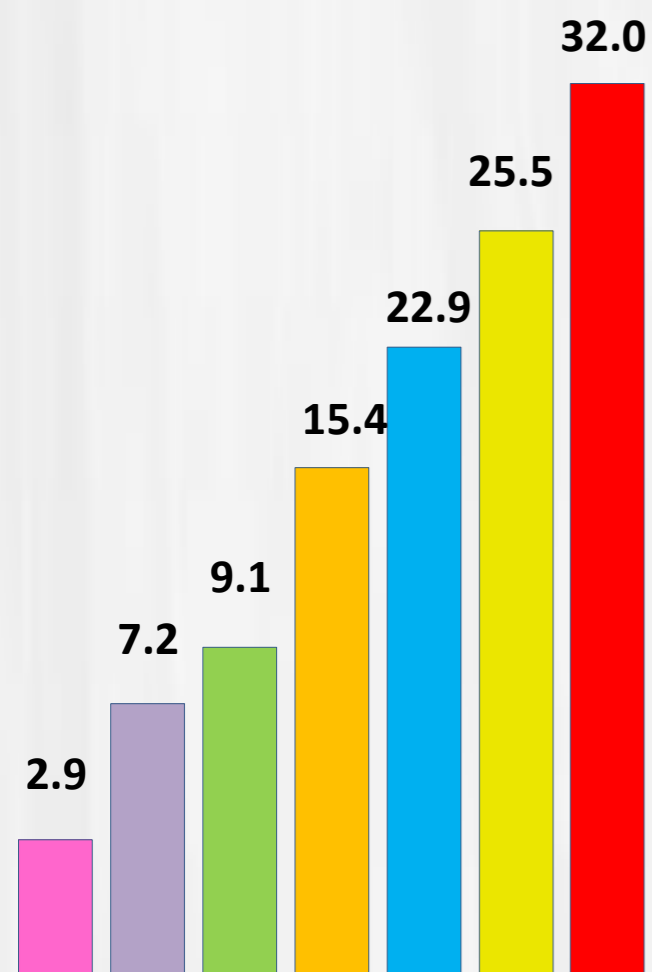




Trabajo de Campo: 16 de Agosto 2018
Hora: 8 am – 12 pm

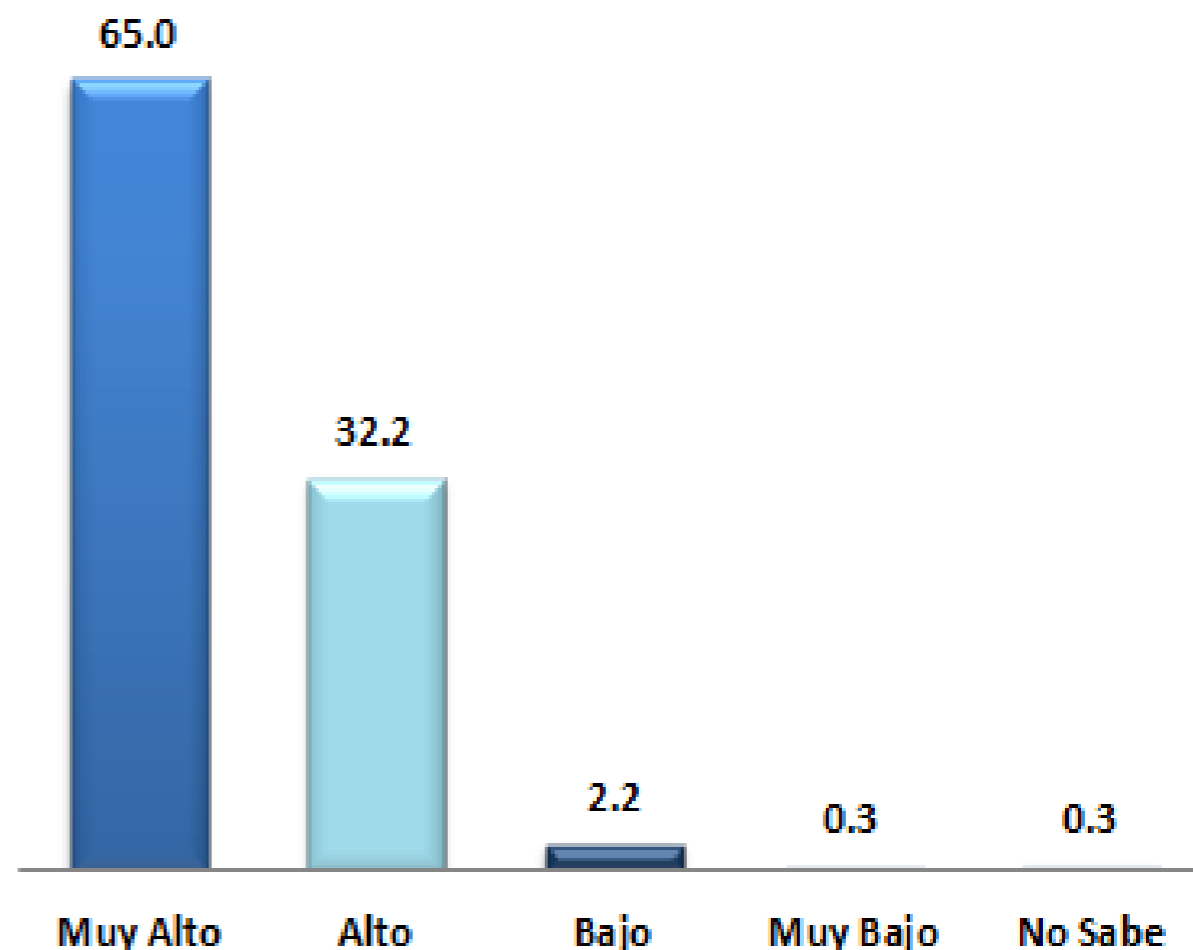


ELECCIONES REGIONALES 2014: 23.3% VOTO NULO/INDECISO EN AGOSTO 2014



■ Agosto 13
 ■ Diciembre 13
 ■ Febrero 14
 ■ Abril 14
 ■ Julio 14
 ■ Agosto 14
 ■ Septiembre 14

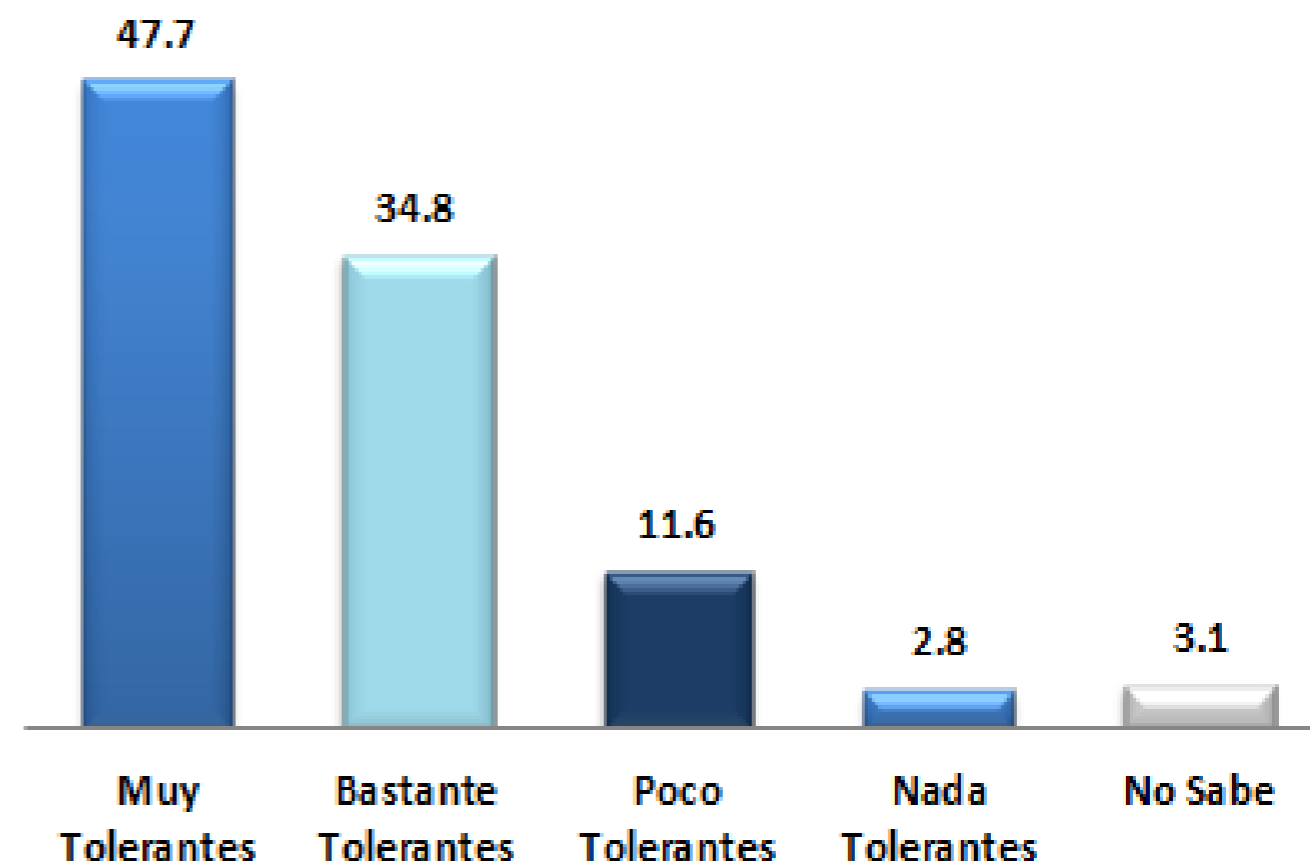
65.0% de los ciudadanos de la Región Piura, considera que la corrupción en el Perú es **MUY ALTO** - Agosto 2018



ACTUALMENTE ¿CONSIDERA QUE LA CORRUPCIÓN EN EL PERÚ, ES...?	AGOSTO 2018.	PROVINCIA							
		Piura	Sullana	Morropón	Talara	Ayabaca	Paíta	Huancabamba	Sechura
Muy Alto	65.0	63.9	73.8	74.2	78.7	54.7	57.3	52.0	40.0
Alto	32.2	34.2	24.2	24.5	18.7	40.7	38.7	38.7	56.0
Bajo	2.2	1.3	1.2	1.3	2.0	4.6	4.0	6.0	4.0
Muy Bajo	0.3	0.1	0.8					1.3	
No Sabe	0.3	0.4			0.6			2.0	
TOTAL	100.0	100.0	100.0	100.0	100.0	100.0	100.0	100.0	100.0

82.4% de los ciudadanos de la Región Piura, son MUY o BASTANTE TOLERANTES con la corrupción política

Agosto 2018

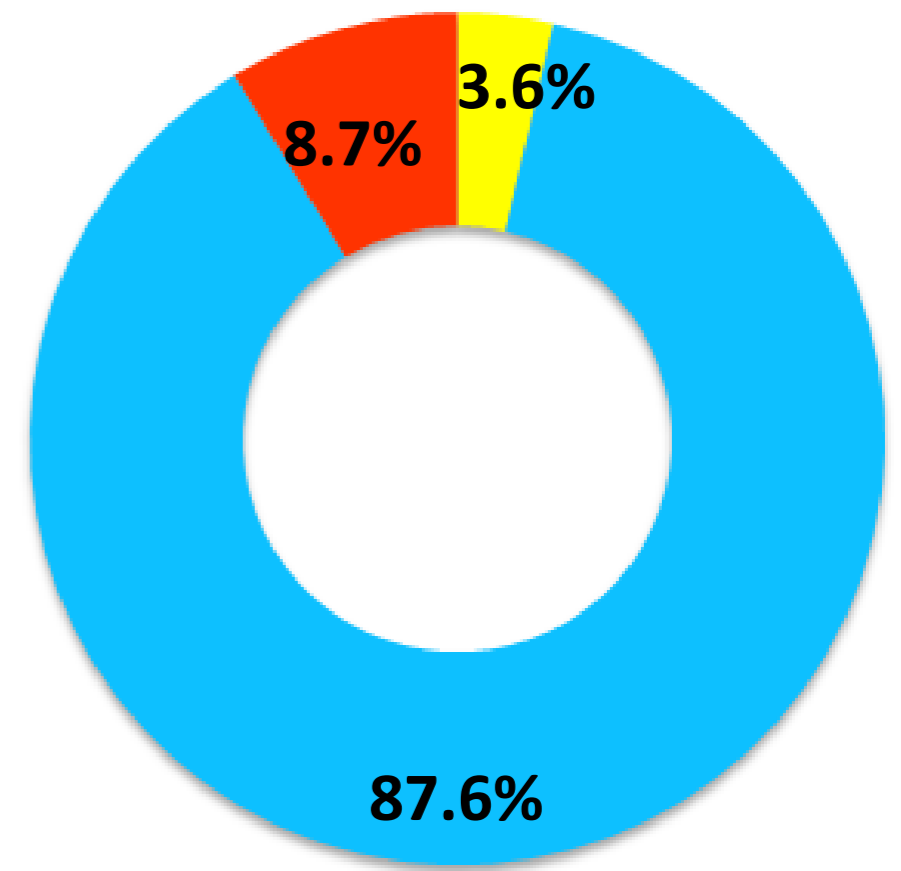


En general, ¿qué tan tolerantes son los ciudadanos de su provincia con la corrupción política?	AGOSTO 2018.	PROVINCIA							
		Piura	Sullana	Morropón	Talara	Ayabaca	Paíta	Huancabamba	Sechura
Muy Tolerantes	47.7	48.9	50.0	77.5	46.0	20.0	55.3	36.0	9.5
Bastante Tolerantes	34.8	39.3	33.2	16.5	36.7	30.7	38.0	32.0	42.5
Poco Tolerantes	11.6	6.1	12.5	4.0	11.3	38.0	4.7	18.7	36.5
Nada Tolerantes	2.8	2.7	2.7		2.7	7.3		3.3	8.0
No Sabe	3.1	3.0	1.6	2.0	3.3	4.0	2.0	10.0	3.5
TOTAL	100.0	100.0	100.0	100.0	100.0	100.0	100.0	100.0	100.0

87.6% de los ciudadanos de la Región Piura, está en **DESACUERDO** con la reelección de Congresistas - Agosto 2018



- De acuerdo con la reelección de Congresistas
- En desacuerdo con la reelección de Congresistas
- No sabe



El Presidente del Perú, Martín Vizcarra, ha planteado que se realice un REFERENDUM para que la población decida si es que los congresistas deberían o no deberían reelegirse. Ante esta propuesta, ¿está de acuerdo o no en la reelección de los congresistas?	AGOSTO 2018.	PROVINCIA							
		Piura	Sullana	Morropón	Talara	Ayabaca	Paíta	Huancabamba	Sechura
De acuerdo con la reelección de Congresistas	3.6	3.1	1.6	1.3	3.3	5.3	6.0	9.3	8.5
En desacuerdo con la reelección de Congresistas	87.6	86.1	95.7	76.8	96.7	92.7	91.3	81.4	70.5
No sabe	8.7	10.8	2.7	21.9		2.0	2.7	9.3	21.0
TOTAL	100.0	100.0	100.0	100.0	100.0	100.0	100.0	100.0	100.0

Fuente: Encuesta Aplicada en la Región Piura - Agosto 2018

Elaboración: Luna Consultores



NIVEL DE APROBACIÓN DE AUTORIDADES: REGIÓN PIURA AGOSTO 2018





**Aprueba
29.5%**

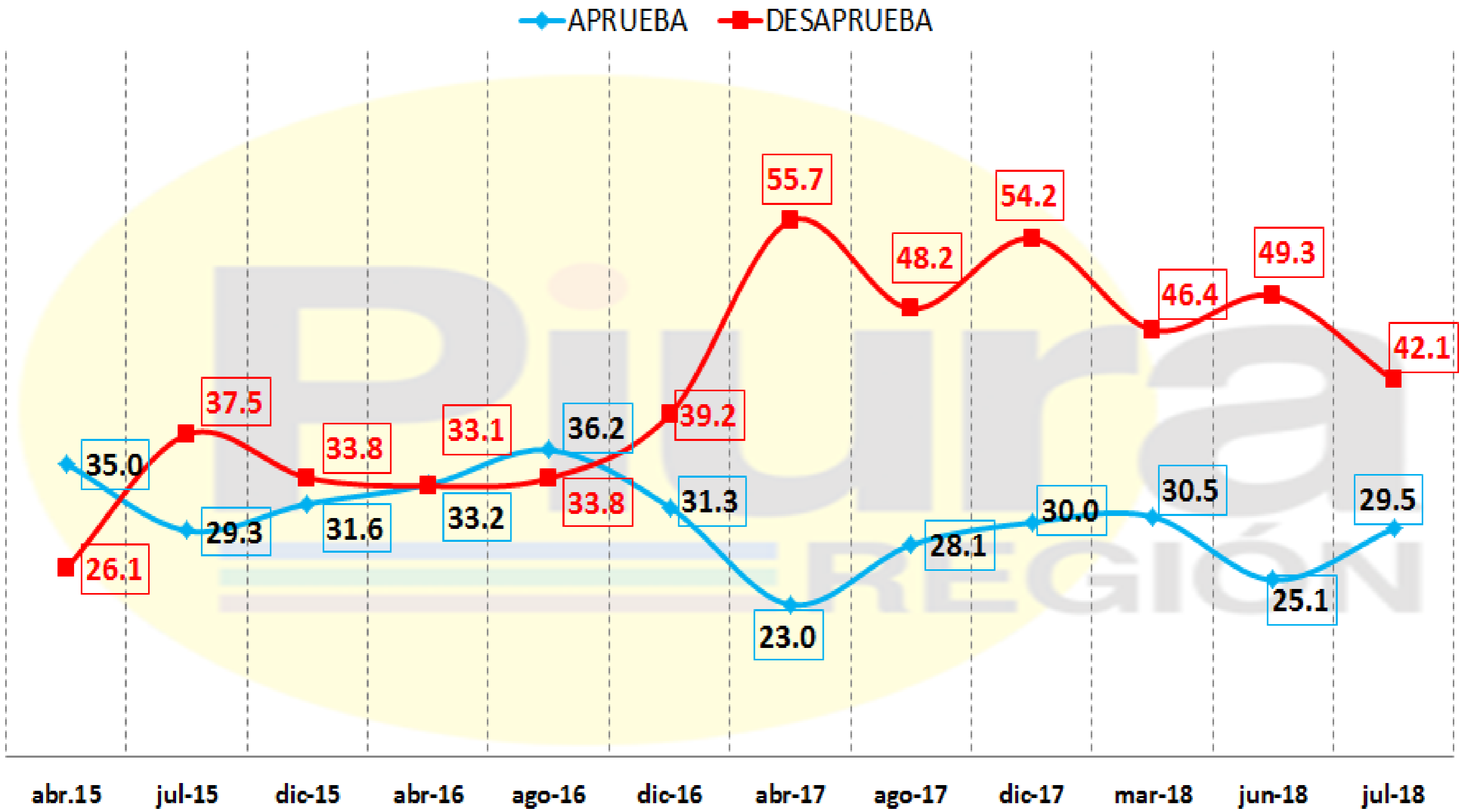
**Desaprueba
42.1%**

EVALUACION DE LA GESTION DEL GOBERNADOR REGIONAL DE PIURA REYNALDO HILBCK	AGOSTO 2018.	PROVINCIA							
		Piura	Sullana	Morropón	Talara	Ayabaca	Paíta	Huancabamba	Sechura
Aprueba	29.5	34.5	33.6	28.5	26.7	30.7	10.0	22.0	7.5
Desaprueba	42.1	43.0	37.1	33.1	38.0	38.0	58.0	36.0	77.5
No Precisa	28.4	22.5	29.3	38.4	35.3	31.3	32.0	42.0	15.0
TOTAL	100.0	100.0	100.0	100.0	100.0	100.0	100.0	100.0	100.0

Fuente: Encuesta Aplicada en la Región Piura - Agosto 2018

Elaboración: Luna Consultores

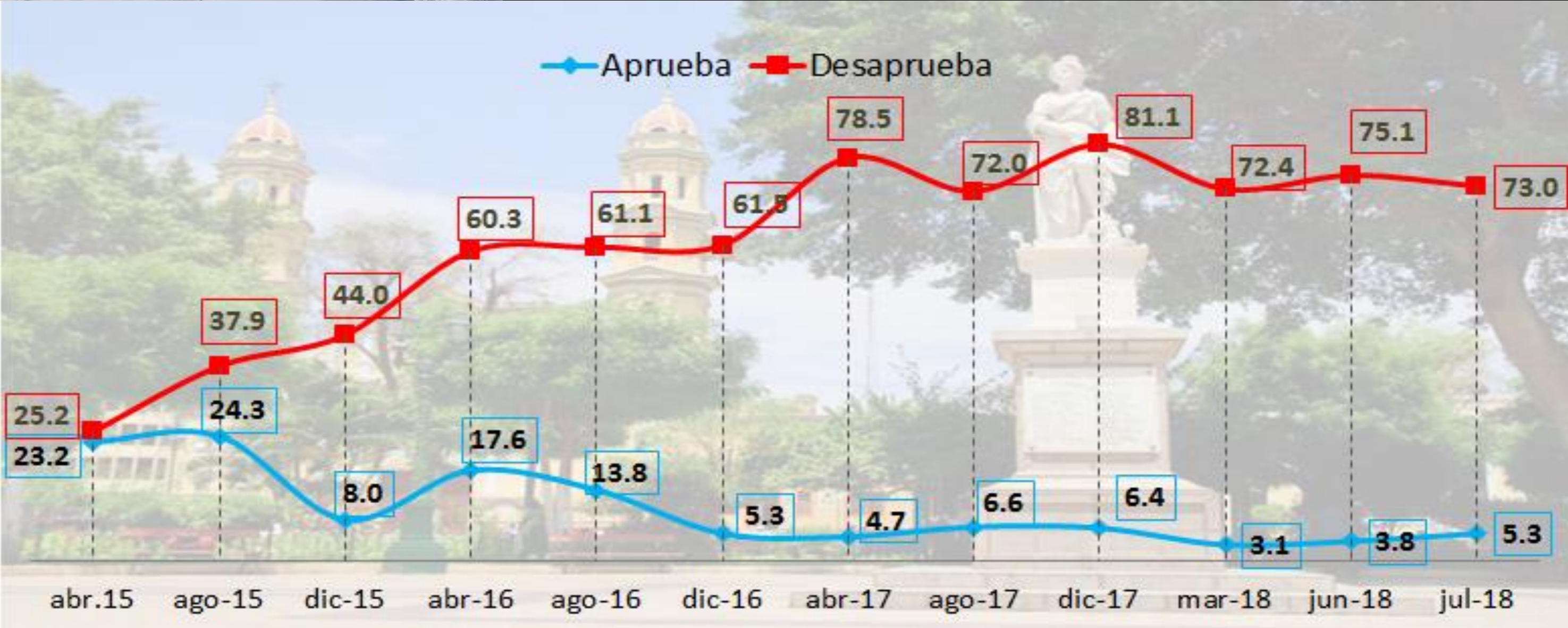






Aprueba
5.3%

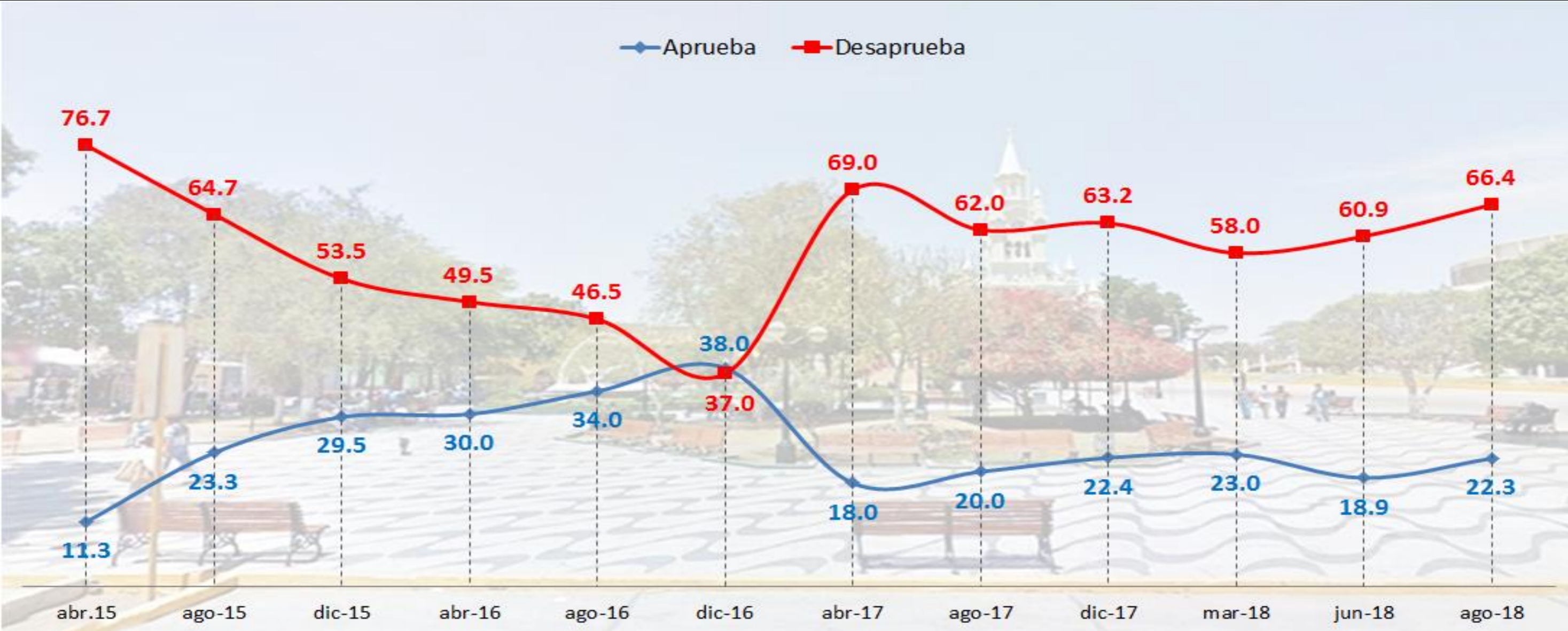
Desaprueba
73.0%





Aprueba
22.3%

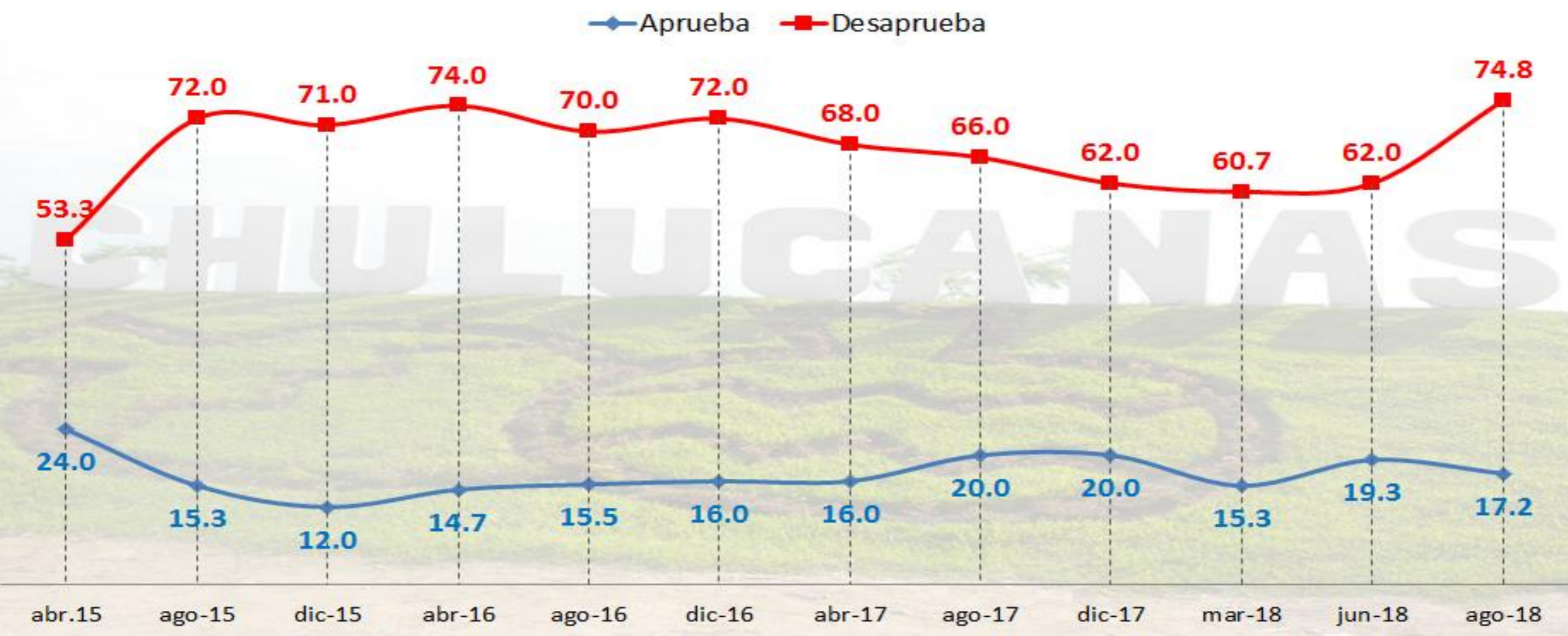
Desaprueba
66.4%





Aprueba
17.2%

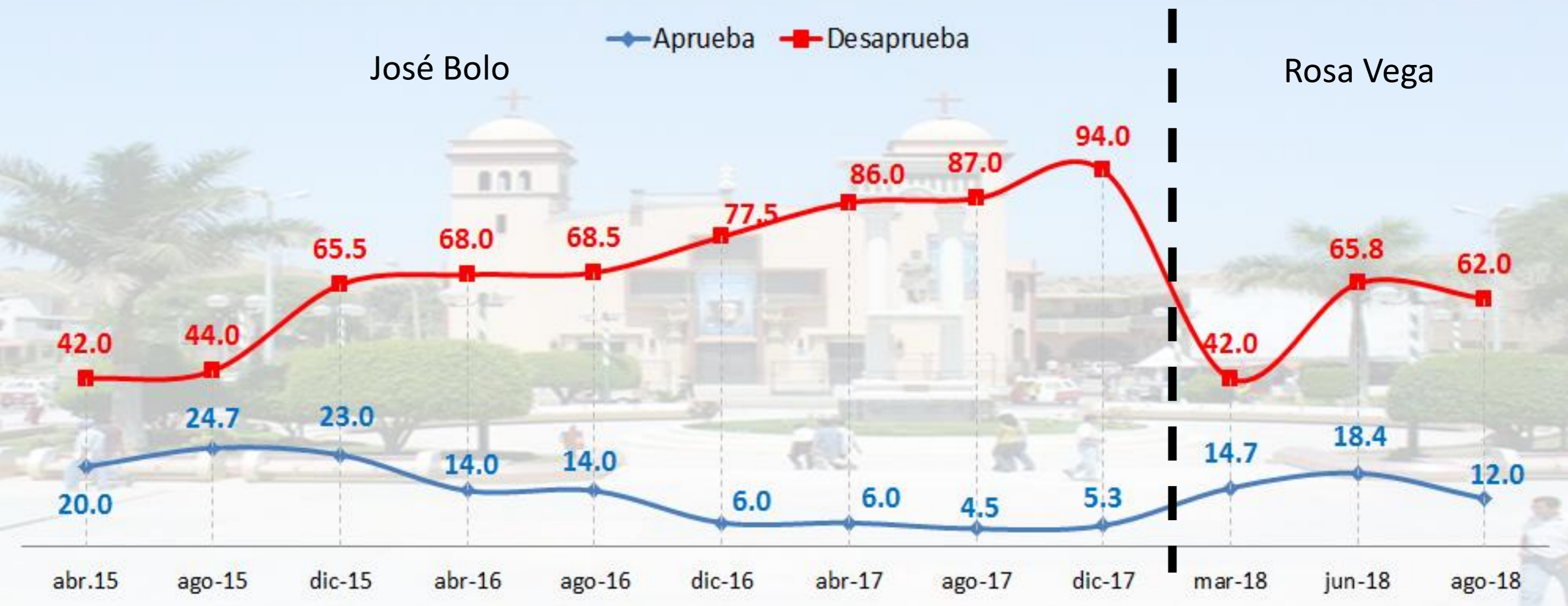
Desaprueba
74.8%





Aprueba
12.0%

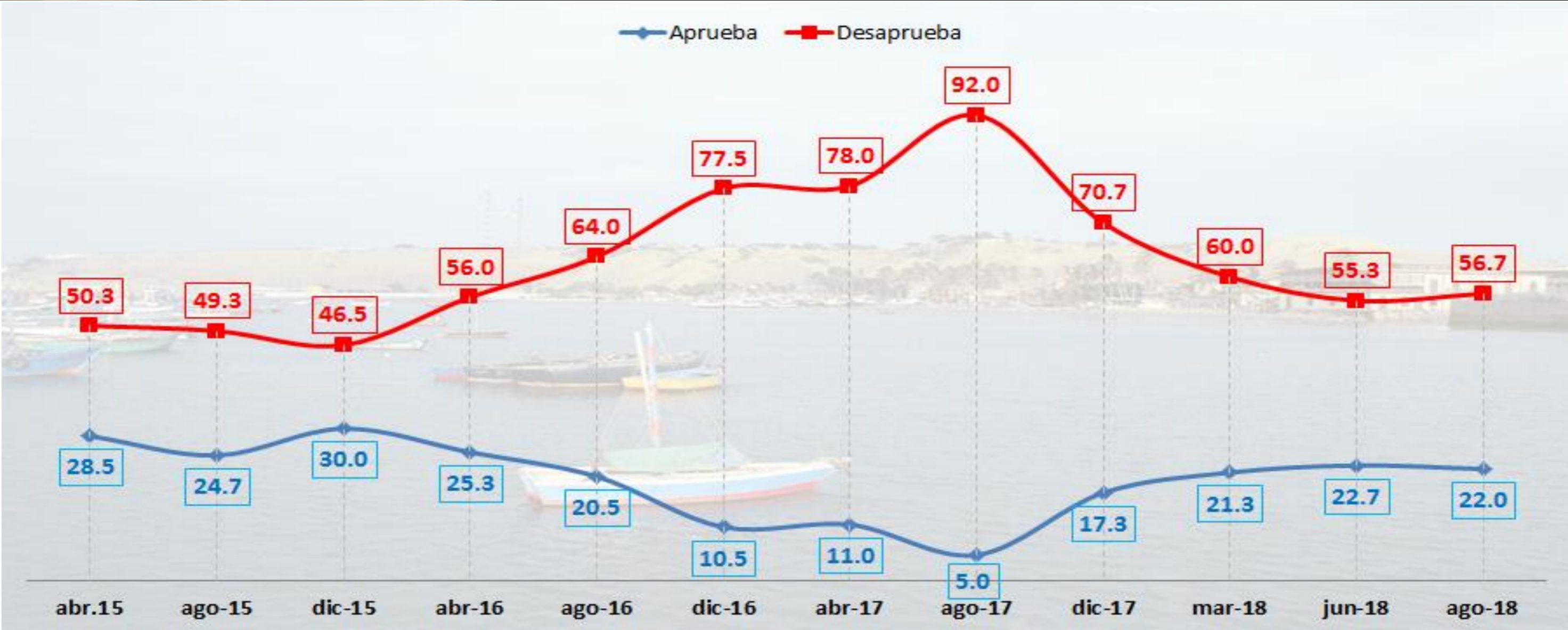
Desaprueba
62.0%





Aprueba
22.0%

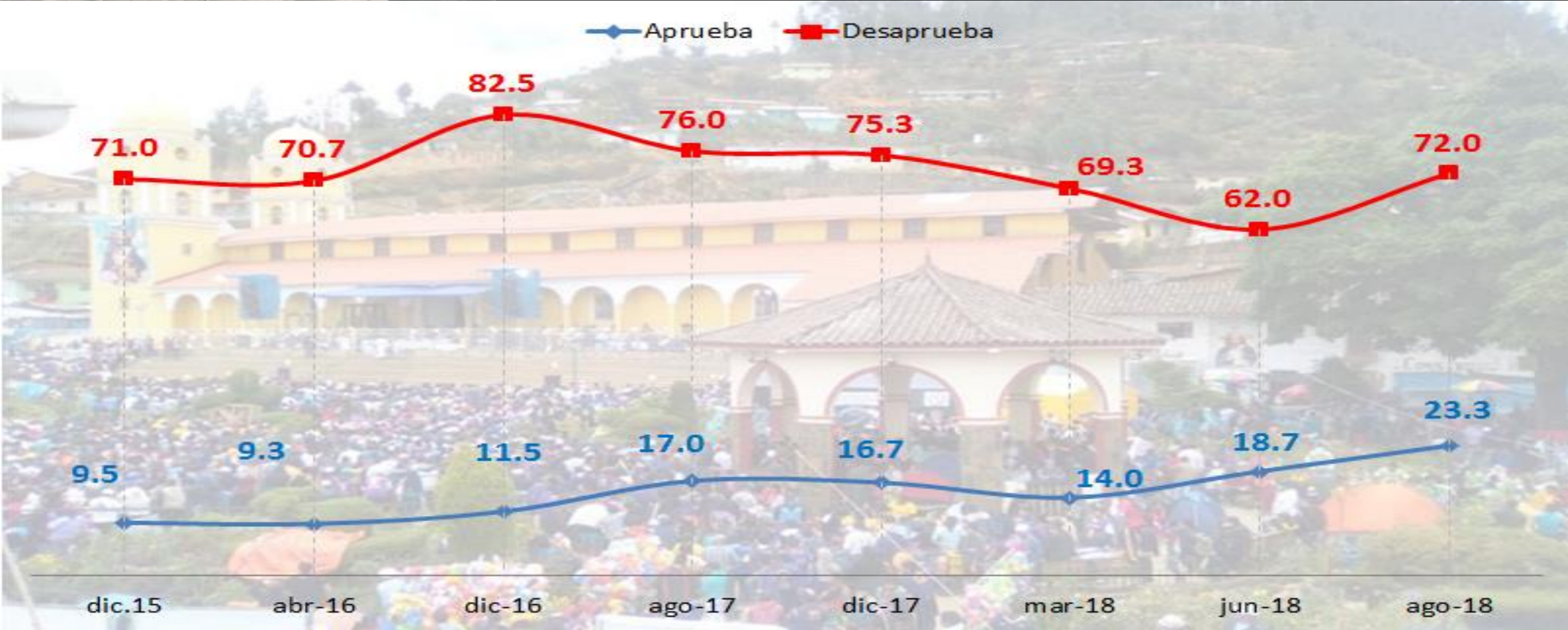
Desaprueba
56.7%





Aprueba
23.3%

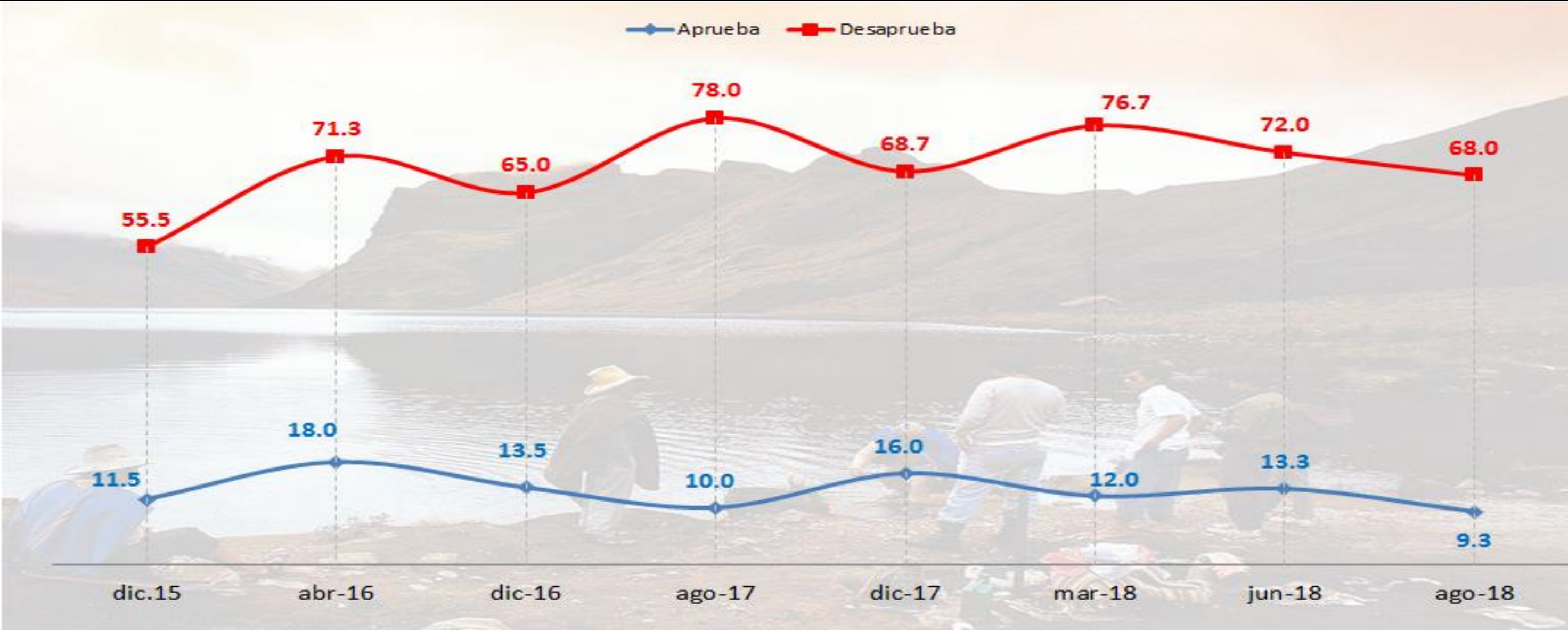
Desaprueba
72.0%





Aprueba
9.3%

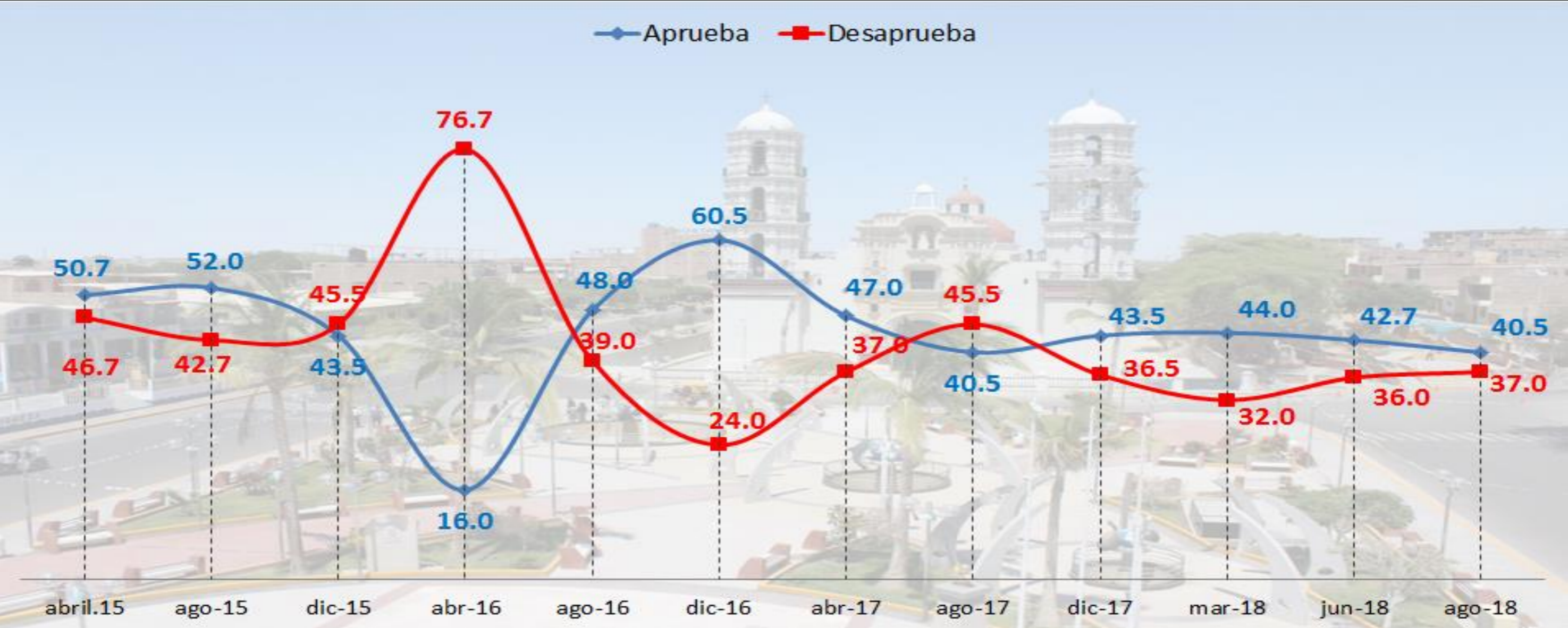
Desaprueba
68.0%

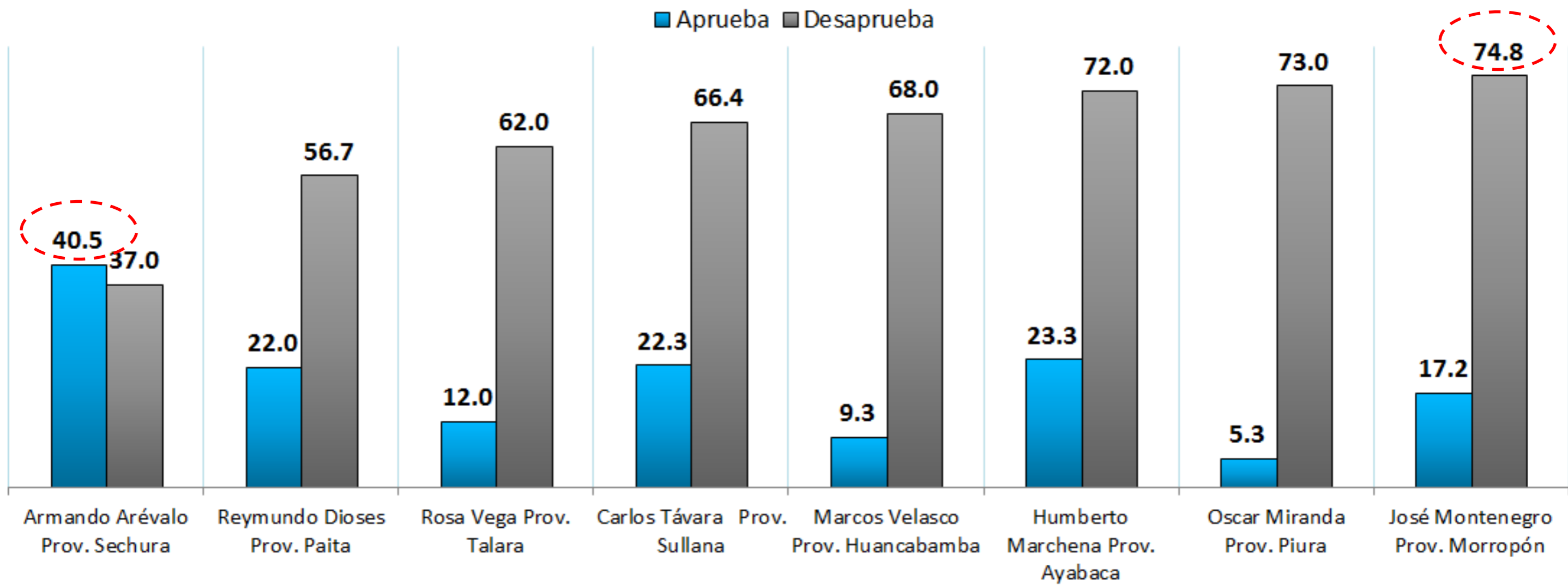




Aprueba
40.5%

Desaprueba
37.0%







**ESTUDIO DE OPINIÓN PÚBLICA
EVALUACIÓN DE AUTORIDADES
REGIÓN PIURA – AGOSTO 2018**

