

**Estudio de Opinión Pública  
OCTUBRE 2015**



---

Econ. Raúl Víctor Martínez Luna

Departamento de Investigación de Mercado

**OBJETIVO**

- ✓ Conocer la EL NIVEL DE APROBACION DEL PRESIDENTE DEL PERU OLLANTA HUMALA
- ✓ Conocer la percepción de la población de la provincia de Piura, acerca de la renuncia de Marisol Espinoza a la bancada del partido nacionalista

**UNIVERSO**

- ✓ Hombres y mujeres de la provincia de Piura, mayores de edad que cuenten con su respectivo DNI, la misma que se detalla a continuación:

PIURA: Población Electoral por sexo, según lugar de residencia							
Prov	Distrito	Total	% Distrital	Población Analizada	Representatividad Distrital	Nueva Ponderación	N° de Encuestas
Piura	Piura	116 042	25.8%	116 042	61.0%	42.2%	133
	Castilla	87 953	19.5%	87 953		32.0%	101
	26 de Octubre*	71 000	15.8%	71 000		25.8%	81
	Tambo Grande	57 241	12.7%				
	Catacaos	42 751	9.5%				
	La Unión	22 959	5.1%				
	La Arena	22 691	5.0%				
	Las Lomas	16 584	3.7%				
	Cura Mori	10 278	2.3%				
	El Tallán	3 058	0.7%				
<b>Provincia de Piura</b>		<b>450 557</b>	<b>100.0%</b>	<b>274 996</b>	<b>61.0%</b>	<b>100.0%</b>	<b>315</b>

Fuente: Registro Nacional de Identificación y Estado Civil (RENEC) - Enero 2013  
 Elaboración: Luna Consultores & Asociados  
 \* Estimación de Luna Consultores de la población electoral de éste nuevo distrito que formaba parte

**SUPERVISIÓN: 25%** del total de entrevistas realizadas

**TRABAJO DE CAMPO:** Del 21 al 23 de Octubre 2015.

**DATOS DE LA EMPRESA:**
**Nombre de la Encuestadora:**  
Luna Consultores & Asociados

**Registro Electoral:**  
177/REE/JNE/2010

**Financiamiento:**  
Luna Consultores & Asociados

**Página Web:**  
[www.lunaconsultores.com](http://www.lunaconsultores.com)
**E-mail:**  
[lunaconsultores.scr@gmail.com](mailto:lunaconsultores.scr@gmail.com)
[luna@lunaconsultores.com](mailto:luna@lunaconsultores.com)
**Colaboración:**
**Análisis de Datos:**  
*Econ. Gabriela Guanilo Castillo*

**Metodología:** En las zonas de trabajo seleccionadas de la base cartográfica con la que cuenta Luna Consultores, se aplica la metodología denominada Manzaneo, para asegurar la selección sistemática de viviendas cuyo punto de inicio es la intersección de dos calles elegidas al azar. Este método grafica el recorrido en la zona de trabajo, desplazamiento ascendente o descendente por calles en sentido anti-horario bordeando las manzanas que componen el conglomerado (entre 3 y 4 manzanas). La selección de una vivienda se hace utilizando un salto sistemático  $K=3$ . Se selecciona un máximo de 3 viviendas en la misma manzana.

**Sistema de Muestreo:** Se realizó una muestra probabilística polietápica. Los estratos se definen por tres de las ocho provincias que comprenden al departamento Piura y en cada estrato se seleccionó una muestra de localidades (distritos) y dentro de ellas zonas con inicio aleatorio de manzanas. Posteriormente se realizó un muestreo sistemático de viviendas en cada manzana seleccionada y se aplicaron cuotas de sexo para la selección de personas al interior de cada vivienda.

**Cobertura:** Distritos de Piura, Castilla y Veintiséis de Octubre de la provincia de Piura.

## Etapas del Muestreo

Etapa 01: Dentro de la provincia de Piura se seleccionaron tres distritos de mayor peso electoral de las diez que la comprenden,

Etapa 02: Se fijó en 15 el número de entrevistas por conglomerado. Dicho número fue escogido para reducir al mínimo la presencia que podría causar el entrevistador en el vecindario. Al aplicarse 15 entrevistas por conglomerado al número total de entrevistas deseadas en la muestra (315) se obtiene en promedio 21 unidades de muestreo primarias (UMP) para ser identificadas en la primera etapa de selección de la muestra.

Etapa 03: En ésta etapa del proceso de muestreo, se realizó la selección de grupos familiares (viviendas) al interior de las UMP. Se proporcionaron a los encuestadores pautas para la selección de las viviendas en las manzanas y calles seleccionadas, de modo que se pudieran escoger al azar las viviendas por seleccionar en cada conglomerado. En la manzana seleccionada se prosiguió con un procedimiento de trayecto aleatorio en que cada enésima vivienda fue incluida en la muestra hasta que se identificaba un total de 15 familias (Unidades de Muestreo Secundarias)

Etapa 04: Consistió en elegir en cada vivienda seleccionada a una persona mayor de edad y que cuente con DNI para ser encuestada.

**Tamaño Muestral Regional:** 315 encuestas efectivas

**Distribución de la Muestra:**

Distrito de Piura: 133

Distrito de Castilla: 101

Distrito de Veintiséis de Octubre: 81

**Representatividad, Margen de error y Nivel de confianza:**

PROVINCIA DE PIURA: R 61.0%, E +- 5.5%, NC 95%

**Procedimiento de Selección del Entrevistado:** Selección aleatoria de personas dentro de la vivienda seleccionada que cumpla con el requisito de ser mayor de edad.

**Técnica:** Entrevista Personal Cara a Cara.

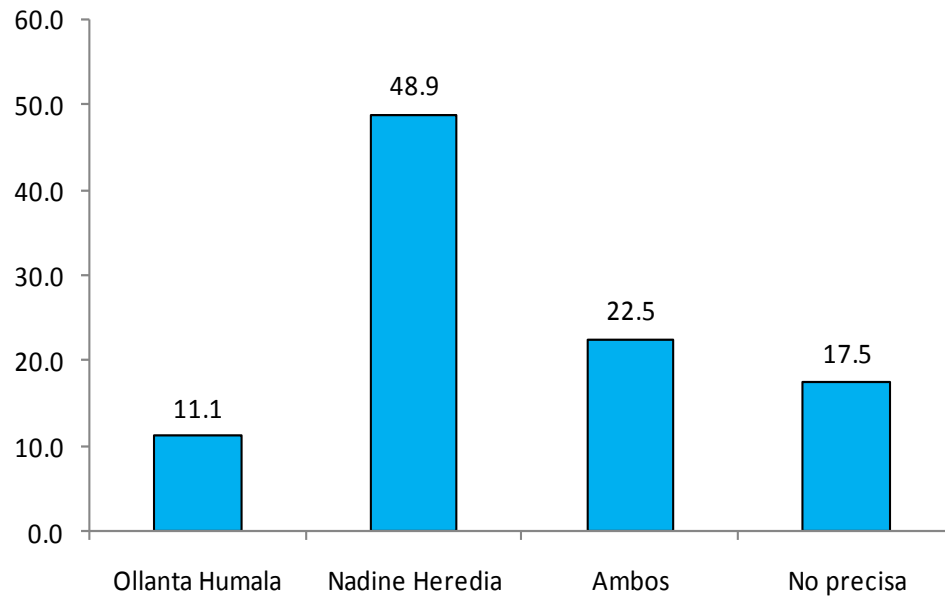
## RESULTADOS

**APRUEBA**  
**8.3%**

**DESAPRUEBA**  
**77.5%**

No Precisa: 14.3%

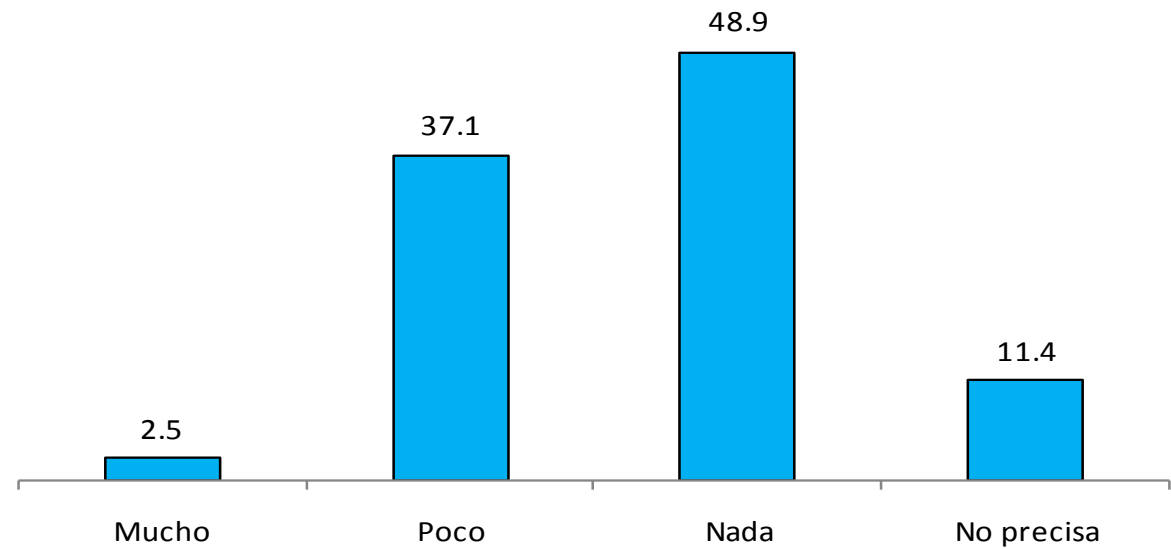




Fuente: Encuesta de Opinión Pública – Octubre 2015

Elaboración: Luna Consultores

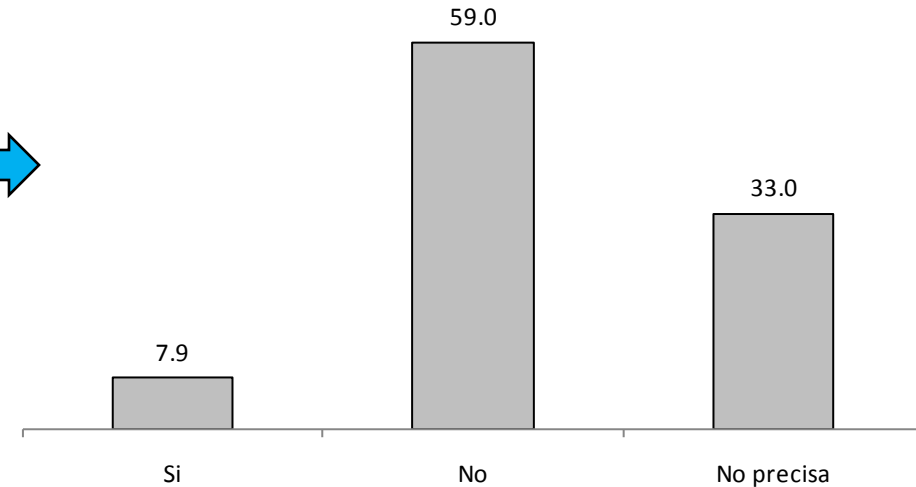




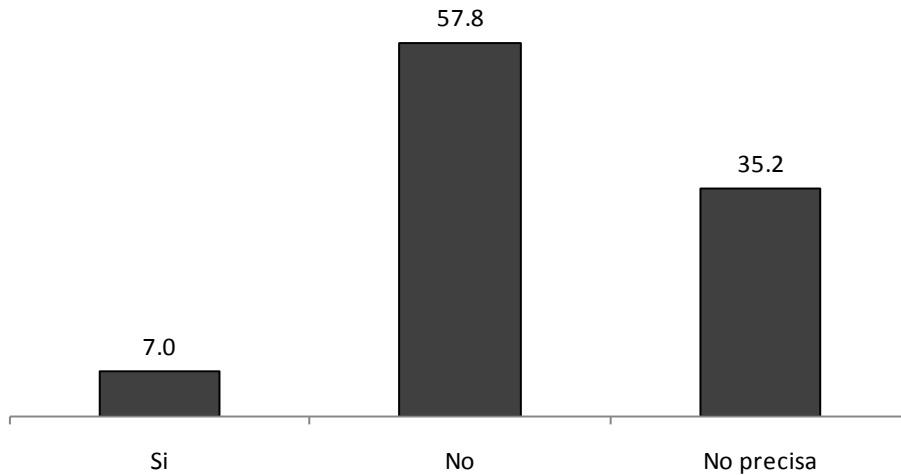
Fuente: Encuesta de Opinión Pública – Octubre 2015  
Elaboración: Luna Consultores



LA REELECCIÓN CONGRESAL DEL 2016, VOTARÍA POR ELLA?





Fuente: Encuesta de Opinión Pública – Octubre 2015  
Elaboración: Luna Consultores



LA GOBERNACIÓN REGIONAL DE PIURA, VOTARÍA POR ELLA?



Fuente: Encuesta de Opinión Pública – Octubre 2015  
Elaboración: Luna Consultores



Sexo/Edad	Sabe de la renuncia	
	Si	No
Masculino	88.4%	11.6%
Femenino	83.1%	16.9%
18-29 años	74.4%	25.6%
30-45 años	86.4%	13.6%
>45 años	94.8%	5.2%
<b>TOTAL</b>	<b>86.0%</b>	<b>14.0%</b>

Fuente: Encuesta de Opinión Pública-October 2015

Elaboración: Luna Consultores

**SI está de acuerdo**  
**66.0%**

**NO está de acuerdo**  
**20.0%**

Por qué motivo, SI ESTÁ DE ACUERDO	%	%	Por qué motivo, NO ESTÁ DE ACUERDO
Porque la pareja presidencia está muy cuestionada y ella debe cuidar su imagen	24.8	8.9	Porque quiere hacerse la víctima y quedar bien ante los demás
Porque no era considerada para la toma de decisiones	21.0	5.4	Porque está pensando en sus intereses personales y es oportunista
Porque debe buscar o formar un nuevo partido donde tenga mayor protagonismo o liderazgo	10.8	3.2	Porque ha sido desleal al partido que la acogió para que sea congresista
Porque el partido nacionalista no tiene opción alguna en estas elecciones 2016	9.5	2.5	Porque no quiere estar involucrado en los actos de corrupción del gobierno central
<b>Total</b>	<b>66.0</b>	<b>20.0</b>	<b>Total</b>

Fuente: Encuesta de Opinión Pública - Octubre 2015

Elaboración: Luna Consultores